

ES
-
EN

CERAMIC BOOK (2019) ·

VENIS

PORCELANOSA Grupo

(2019) ·

CERAMIC BOOK

FEEL
THE
EVOLUTION

VENIS®
PORCELANOSA Grupo



BY APPOINTMENT TO
HER MAJESTY THE QUEEN
MANUFACTURER AND DISTRIBUTOR
OF CERAMIC TILES AND BUILDING PRODUCTS
PORCELANOSA GROUP LIMITED

PORCELANOSA Grupo

VENIS[®]
PORCELANOSA Grupo

CERAMIC BOOK
2019 1st EDITION

FILOSOFÍA

Nuestros productos cerámicos surgen de una misma filosofía: la necesidad de aportar nuevas soluciones a los problemas del hábitat. Para ello aplicamos tres máximas: innovación, calidad y diseño.

Innovación, porque somos pioneros en la adquisición e incorporación de nuevas tecnologías y aplicaciones para la cerámica.

Calidad, que solo puede ofrecer una marca que posee nuestra experiencia y afán de superación constante.

Diseño, por la creatividad que poseen nuestros productos, que abren nuevas tendencias cerámicas en diseño de interiores y exteriores.

INFRAESTRUCTURA

En Porcelanosa Grupo basamos el éxito de los productos en tres premisas: una calidad absoluta, una red comercial propia y una infraestructura que engloba todos estos factores.

Para nosotros, la infraestructura es un punto clave en el éxito de nuestros productos. Nuestra intención es que en nuestras instalaciones se produzca una perfecta combinación entre funcionalidad, versatilidad y distinción.

DISEÑO SOSTENIBLE

La preocupación por el cuidado del entorno y la preservación del medio ambiente han sido una prioridad constante para el Grupo PORCELANOSA desde su fundación.

La sostenibilidad de nuestro estilo de vida y su necesario equilibrio con el medio ambiente necesita de hechos concretos y acciones tangibles.

PORCELANOSA Grupo, anticipándose a esta nueva dinámica, lleva más de 40 años mejorando su sistema productivo, para minimizar su impacto en el medio ambiente.

PHILOSOPHY

Our ceramic tile products are all based on a single philosophy: the need to provide new solutions for habitat issues. The basis of this philosophy is threefold: innovation, quality and design.

Innovation, because we're pioneers in the acquisition and incorporation of new technologies and applications for ceramic tiles.

Quality, which only a brand with our long-standing experience and quest for ongoing improvement can offer.

Design, for the creativity of our groundbreaking products that pave the way for new trends in ceramic tiles for use in both exterior and interior designs.

INFRASTRUCTURE

At Porcelanosa Grupo we base the success of our products on three premises; unconditional quality, a commercial network of our own and an infrastructure to embrace all these factors.

We think the infrastructure is key to the success of our products. We want our facilities to have a perfect combination of functionality, versatility and distinction.

SUSTAINABLE DESIGN

Concern for the environment and the conservation of nature has always been one of the ongoing priorities for the PORCELANOSA Group.

Ensuring a sustainable lifestyle and environmental balance requires specific decisions and tangible actions.

PORCELANOSA Group has always been at the forefront of this concern, and has been working to minimise the impact of its production systems on the environment for more than 40 years.

INDICE DE SERIES

SERIES INDEX

REVESTIMIENTO WALL TILES

ARTIS	14
AUSTIN	16
BALTIMORE · BOULEVARD · CONTOUR.....	18
BAMBÚ	24
BIANCO CARRARA.....	26
BLUEBELL	28
CANNES.....	30
CAPPUCCINO.....	32
COLISEUM	34
COSMOS.....	36
CRYSTAL.....	38
DARWIN.....	40
DAYTON · DUNA · CROIX · DELI.....	42
DIAMOND	48
DUBAI	50
FORMAS	52
FRAME	54
GLACIAR · ÁRTICA.....	56
HELSINKY.....	60
IRISH.....	62
LAJA.....	64
LAVAGNA	66
LINE.....	68
MADAGASCAR · ONA	70
MAGMA.....	78
MÁRMOL GRIS	80
METROPOLITAN NATURE.....	82
METROPOLITAN · DUBAI.....	86
MILÁN	90
MIRAGE · DECO MIRAGE.....	92
NARA · DALIA · MAHE	98
NEWPORT NATURE	102
NEWPORT · OLD · PARK.....	104
OCEAN	114
ONA	116
PEARLS.....	118
PRAGA	120
PRISMA.....	122
RHIN · SUEDE	124
RIVOLI · INFINITO · LINES.....	128
ROCHE.....	132
RUGGINE · SHINE.....	134
SAHARA.....	144
SEA.....	146
SILK.....	148
SKY.....	150
SYDNEY	152
TEXTURES.....	154
WAVE.....	156

MOSAICOS MOSAICS

CÚBICA.....	160
MANHATTAN	164
NACARÉ.....	166

PAVIMENTO FLOOR TILES

ASSUÁN.....	170
AUSTIN	172
BALTIMORE	176
BIANCO CARRARA.....	180
CANNES.....	182
CAPPUCCINO.....	184
CASCAIS.....	186
COLISEUM	188
COSMOS.....	190

DAYTON.....	192
FERROKER.....	196
FRAME	206
IRISH.....	208
IRONKER.....	210
MADAGASCAR	212
MAGMA.....	216
MÁRMOL GRIS	218
METROPOLITAN NATURE.....	220
METROPOLITAN.....	228
MILÁN	234
MIRAGE.....	236
NEWPORT NATURE	240
NEWPORT.....	248
NEW YORK.....	258
OCEAN	260
PRAGA	264
RAMSEY.....	266
RHIN.....	268
RIVOLI.....	272
SAHARA.....	276
SILK.....	278
STONE FLAMÉ.....	280
TISSUE.....	282
VINTAGE	284

PAR-KER PAR-KER

CANADÁ	288
HAMPTON	290
HOUSTON.....	292
MISURI.....	294
MONTANA.....	296
MONTREAL.....	298

INDICE DE PRODUCTOS

PRODUCT INDEX

NOMBRE NAME	FORMATO SIZE	GRUPO GROUP	PÁGINA PAGE
A			
ÁRTICA	33.3X100 CM	G261	57
ARTIS BRONZE	33.3X100 CM	G291	14
ARTIS SILVER	33.3X100 CM	G291	14
ARTIS WHITE	33.3X100 CM	G271	14
ASSUÁN BROWN	59.6X59.6 CM	G354	170
AUSTIN DARK GRAY	40X80 CM	G367	172
AUSTIN DARK GRAY	45X120 CM	G270	16
AUSTIN DARK GRAY	59.6X120 CM	G389	173
AUSTIN GRAY	40X80 CM	G367	172
AUSTIN GRAY	45X120 CM	G270	16
AUSTIN NATURAL	40X80 CM	G367	172
AUSTIN NATURAL	45X120 CM	G270	16
AUSTIN NATURAL	59.6X120 CM	G389	173
B			
BALTIMORE BEIGE	33.3X100 CM	G271	18
BALTIMORE BEIGE	33.3X59.2 CM	G233	19
BALTIMORE BEIGE	59.6X59.6 CM	G354	176
BALTIMORE BEIGE	60.2X60.2 CM	G333	177
BALTIMORE GRAY	33.3X100 CM	G271	18
BALTIMORE GRAY	59.6X59.6 CM	G354	176
BALTIMORE NATURAL	33.3X100 CM	G271	18
BALTIMORE NATURAL	33.3X59.2 CM	G233	19
BALTIMORE NATURAL	59.6X59.6 CM	G354	176
BALTIMORE NATURAL	60.2X60.2 CM	G333	177
BALTIMORE WHITE	33.3X100 CM	G271	18
BALTIMORE WHITE	33.3X59.2 CM	G233	19
BALTIMORE WHITE	59.6X59.6 CM	G354	176
BALTIMORE WHITE	60.2X60.2 CM	G333	177
BAMBÚ BLANCO	20X33.3 CM	G205	24
BIANCO CARRARA	33.3X100 CM	G261	26
BIANCO CARRARA	59.6X59.6 CM	G347	180
BLUEBELL WHITE	33.3X100 CM	G271	28
BOULEVARD BEIGE	33.3X100 CM	G271	20
BOULEVARD NATURAL	33.3X100 CM	G271	20
BOULEVARD WHITE	33.3X100 CM	G271	20
C			
CANADA WHITE WASH	19.3X120 CM	G384	288
CANNES GRAY	33.3X100 CM	G271	30
CANNES GRAY	59.6X59.6 CM	G354	182
CANNES NATURAL	33.3X100 CM	G271	30
CANNES NATURAL	59.6X59.6 CM	G354	182
CAPPUCCINO BEIGE	33.3X100 CM	G261	32
CAPPUCCINO BEIGE	59.6X59.6 CM	G347	184
CASCAIS NATURAL	44X66 CM	G344	186
CASCAIS NATURAL C-3	44X66 CM	G354	186
COLISEUM	33.3X100 CM	G261	34
COLISEUM	59.6X120 CM	G369	188
CONTOUR BEIGE	33.3X100 CM	G271	21
CONTOUR NATURAL	33.3X100 CM	G271	21
CONTOUR WHITE	33.3X100 CM	G271	21
COSMOS	45X120 CM	G274	36
COSMOS	59.6X59.6 CM	G369	190
CROIX ASH	33.3X100 CM	G271	44
CROIX GRAPHITE	33.3X100 CM	G271	44
CROIX SAND	33.3X100 CM	G271	44
CRYSTAL WHITE	33.3X100 CM	G261	38
CRYSTAL WHITE	33.3X59.2 CM	G226	38
CRYSTAL WHITE	33.3X66.6 CM	G244	38
CRYSTAL WHITE XL	45X120 CM	G270	38
CÚBICA BASIC BLANCO	33.3X100 CM	G271	160
CÚBICA BLANCO	20X33.3 CM	G222	161
CÚBICA BLANCO	33.3X100 CM	G271	160
CÚBICA BLANCO	33.3X59.2 CM	G233	161
CÚBICA GRIS	20X33.3 CM	G222	161
CÚBICA NEGRO	33.3X100 CM	G271	160
CÚBICA SILVER	33.3X100 CM	G271	160
D			
DALIA BEIGE	33.3X100 CM	G271	99
DARWIN SILVER	33.3X100 CM	G283	40

NOMBRE NAME	FORMATO SIZE	GRUPO GROUP	PÁGINA PAGE
DARWIN WHITE			
DARWIN WHITE	33.3X100 CM	G271	40
DAYTON ASH			
DAYTON ASH	33.3X100 CM	G271	42
DAYTON ASH	59.6X59.6 CM	G354	194
DAYTON ASH	80X80 CM	G369	192
DAYTON GRAPHITE	33.3X100 CM	G271	42
DAYTON GRAPHITE	59.6X59.6 CM	G354	194
DAYTON GRAPHITE	80X80 CM	G369	193
DAYTON SAND	33.3X100 CM	G271	42
DAYTON SAND	59.6X59.6 CM	G354	194
DAYTON SAND	80X80 CM	G369	192
DAYTON SAND C-3	59.6X59.6 CM	G359	194
DECO FRAME CLEAR	33.3X100 CM	G271	54
DECO FRAME CLEAR	59.6X59.6 CM	G359	206
DECO MIRAGE CREAM	33.3X100 CM	G271	93
DECO MIRAGE CREAM	33.3X59.2 CM	G233	95
DECO MIRAGE DARK	33.3X100 CM	G271	93
DECO MIRAGE DARK	33.3X59.2 CM	G233	95
DECO MIRAGE SILVER	33.3X100 CM	G271	93
DECO MIRAGE SILVER	33.3X59.2 CM	G233	95
DECO MIRAGE WHITE	33.3X100 CM	G271	93
DECO NACARÉ BLANCO	33.3X66.6 CM	G248	166
DELI ASH	45X120 CM	G274	46
DELI GRAPHITE	45X120 CM	G274	46
DELI SAND	45X120 CM	G274	46
DIAMOND WHITE	33.3X100 CM	G271	48
DUBAI BRONZE	33.3X100 CM	G283	50
DUBAI METROPOLITAN ANTRACITA	33.3X100 CM	G271	87
DUBAI METROPOLITAN CALIZA	33.3X100 CM	G271	87
DUBAI METROPOLITAN SILVER	33.3X100 CM	G271	87
DUBAI SILVER	33.3X100 CM	G283	50
DUBAI WHITE	33.3X100 CM	G271	50
DUNA SAND	33.3X100 CM	G271	43
F			
FERROKER	44.3X44.3 CM	G311	205
FERROKER	44X66 CM	G344	203
FERROKER	45X90 CM	G363	200
FERROKER	59.6X120 CM	G369	197
FERROKER	59.6X59.6 CM	G354	199
FERROKER ALUMINIO	44.3X44.3 CM	G311	205
FERROKER ALUMINIO	44X66 CM	G344	203
FERROKER ALUMINIO	59.6X120 CM	G369	197
FERROKER ALUMINIO	59.6X59.6 CM	G354	199
FERROKER CALDERA	44X66 CM	G344	203
FERROKER NIQUEL	44.3X44.3 CM	G311	204
FERROKER NIQUEL	44X66 CM	G344	202
FERROKER NIQUEL	59.6X120 CM	G369	196
FERROKER NIQUEL	59.6X59.6 CM	G354	198
FERROKER PLATINO	44.3X44.3 CM	G311	204
FERROKER PLATINO	44X66 CM	G344	202
FERROKER PLATINO	45X90 CM	G363	200
FERROKER PLATINO	59.6X120 CM	G369	196
FERROKER PLATINO	59.6X59.6 CM	G354	198
FERROKER TITANIO	44.3X44.3 CM	G311	204
FERROKER TITANIO	44X66 CM	G344	202
FERROKER TITANIO	59.6X120 CM	G369	196
FERROKER TITANIO	59.6X59.6 CM	G354	198
FORMAS BLANCO	20X33.3 CM	G205	52
FRAME CLEAR	33.3X100 CM	G271	54
FRAME CLEAR	59.6X59.6 CM	G354	206
G			
GLACIAR	20X33.3 CM	G205	57
GLACIAR	33.3X100 CM	G261	56
GLACIAR	33.3X59.2 CM	G226	56
GLACIAR	33.3X66.6 CM	G244	56
GLACIAR XL	45X120 CM	G270	56
H			
HAMPTON BROWN	14.3X90 CM	G372	290
HAMPTON BROWN	22X90 CM	G372	290
HAMPTON BROWN C-3	14.3X90 CM	G372	290
HELSENKY WHITE	33.3X100 CM	G271	60
HOUSTON ASH	19.3X120 CM	G384	292

INDICE DE PRODUCTOS

PRODUCT INDEX

NOMBRE NAME	FORMATO SIZE	GRUPO GROUP	PÁGINA PAGE
HOUSTON ASH ANT.	19.3X120 CM	G384	292
I			
INFINITO MAGMA	33.3X100 CM	G271	78
INFINITO RIVOLI	33.3X100 CM	G271	128
INFINITO RIVOLI	33.3X59.2 CM	G233	129
IRISH BEIGE	33X66 CM	G331	208
IRISH BLANCO	33.3X100 CM	G271	62
IRISH BLANCO	33X66 CM	G331	208
IRISH NATURAL	33X66 CM	G331	208
IRONKER COBRE	44X66 CM	G344	210
L			
LAJA BLANCO	33.3X100 CM	G271	64
LAJA NATURAL	33.3X100 CM	G271	64
LAVAGNA BLANCO	33.3X100 CM	G261	66
LINE BLANCO	20X33.3 CM	G205	68
LINE EXTRA BLANCO	33.3X100 CM	G261	68
LINES MAGMA	33.3X100 CM	G271	78
LINES RIVOLI	33.3X100 CM	G271	128
M			
MADAGASCAR BEIGE	20X33.3 CM	G205	74
MADAGASCAR BEIGE	33.3X100 CM	G261	70
MADAGASCAR BEIGE	33.3X59.2 CM	G226	72
MADAGASCAR BEIGE	44.3X44.3 CM	G311	214
MADAGASCAR BEIGE	44X66 CM	G344	213
MADAGASCAR BLANCO	20X33.3 CM	G205	74
MADAGASCAR BLANCO	33.3X100 CM	G261	70
MADAGASCAR BLANCO	33.3X59.2 CM	G226	72
MADAGASCAR BLANCO	44.3X44.3 CM	G311	214
MADAGASCAR BLANCO	44X66 CM	G344	213
MADAGASCAR BLANCO	59.6X59.6 CM	G354	212
MADAGASCAR NATURAL	20X33.3 CM	G205	74
MADAGASCAR NATURAL	33.3X100 CM	G261	70
MADAGASCAR NATURAL	33.3X59.2 CM	G226	72
MADAGASCAR NATURAL	44.3X44.3 CM	G311	214
MADAGASCAR NATURAL	44X66 CM	G344	213
MADAGASCAR NATURAL	45X90 CM	G363	212
MADAGASCAR NATURAL	59.6X59.6 CM	G354	212
MAGMA BLACK	33.3X100 CM	G261	78
MAGMA BLACK	59.6X59.6 CM	G354	216
MAGMA BLACK	80X80 CM	G369	216
MAHE BEIGE	33.3X100 CM	G271	99
MANHATTAN BLANCO	20X33.3 CM	G233	164
MANHATTAN GRIS	20X33.3 CM	G233	164
MÁRMOL GRIS	33.3X100 CM	G261	80
MÁRMOL GRIS	33.3X59.2 CM	G226	80
MÁRMOL GRIS	44.6X44.6 CM	G319	218
METROPOLITAN ANTRACITA	44X66 CM	G366	231
METROPOLITAN ANTRACITA	45X120 CM	G270	86
METROPOLITAN ANTRACITA	59.6X59.6 CM	G369	230
METROPOLITAN ANTRACITA	80X80 CM	G389	229
METROPOLITAN CALIZA	44X66 CM	G366	231
METROPOLITAN CALIZA	45X120 CM	G270	86
METROPOLITAN CALIZA	59.6X59.6 CM	G369	230
METROPOLITAN CALIZA	80X80 CM	G389	228
METROPOLITAN NATURE ANTRACITA	33.3X100 CM	G261	82
METROPOLITAN NATURE ANTRACITA	33.3X59.2 CM	G226	83
METROPOLITAN NATURE ANTRACITA	44.3X44.3 CM	G311	225
METROPOLITAN NATURE ANTRACITA	44X66 CM	G344	222
METROPOLITAN NATURE ANTRACITA	59.6X59.6 CM	G354	223
METROPOLITAN NATURE ANTRACITA	59.6X59.6 CM	G354	224
METROPOLITAN NATURE ANTRACITA	80X80 CM	G369	221
METROPOLITAN NATURE CALIZA	33.3X100 CM	G261	82
METROPOLITAN NATURE CALIZA	33.3X59.2 CM	G226	83
METROPOLITAN NATURE CALIZA	44.3X44.3 CM	G311	225
METROPOLITAN NATURE CALIZA	44X66 CM	G344	222
METROPOLITAN NATURE CALIZA	59.6X59.6 CM	G354	223
METROPOLITAN NATURE CALIZA	59.6X59.6 CM	G354	224
METROPOLITAN NATURE CALIZA	80X80 CM	G369	220
METROPOLITAN NATURE SILVER	33.3X100 CM	G261	82
METROPOLITAN NATURE SILVER	33.3X59.2 CM	G226	83
METROPOLITAN NATURE SILVER	44.3X44.3 CM	G311	225

NOMBRE NAME	FORMATO SIZE	GRUPO GROUP	PÁGINA PAGE
METROPOLITAN NATURE SILVER	44X66 CM	G344	222
METROPOLITAN NATURE SILVER	59.6X59.6 CM	G354	223
METROPOLITAN NATURE SILVER	59.6X59.6 CM	G354	224
METROPOLITAN NATURE SILVER	80X80 CM	G369	220
METROPOLITAN SILVER	44X66 CM	G366	231
METROPOLITAN SILVER	45X120 CM	G270	86
METROPOLITAN SILVER	59.6X59.6 CM	G369	230
METROPOLITAN SILVER	80X80 CM	G389	228
MILÁN	33.3X100 CM	G261	90
MILÁN	59.6X59.6 CM	G354	234
MILÁN	80X80 CM	G369	234
MIRAGE CREAM	33.3X100 CM	G271	92
MIRAGE CREAM	33.3X59.2 CM	G233	94
MIRAGE CREAM	40X80 CM	G349	238
MIRAGE CREAM	44.3X44.3 CM	G311	239
MIRAGE DARK	33.3X100 CM	G271	92
MIRAGE DARK	33.3X59.2 CM	G233	94
MIRAGE DARK	40X80 CM	G349	238
MIRAGE DARK	44.3X44.3 CM	G311	239
MIRAGE DARK	59.6X120 CM	G369	236
MIRAGE SILVER	33.3X100 CM	G271	92
MIRAGE SILVER	33.3X59.2 CM	G233	94
MIRAGE SILVER	40X80 CM	G349	238
MIRAGE SILVER	44.3X44.3 CM	G311	239
MIRAGE SILVER	59.6X120 CM	G369	236
MIRAGE WHITE	33.3X100 CM	G271	92
MIRAGE WHITE	33.3X59.2 CM	G233	94
MIRAGE WHITE	40X80 CM	G349	238
MIRAGE WHITE	44.3X44.3 CM	G311	239
MISURI NATURAL	14.3X90 CM	G372	294
MISURI NATURAL	21.9X66 CM	G359	294
MISURI NATURAL	22X90 CM	G372	294
MISURI NATURAL C-3	14.3X90 CM	G372	294
MONTANA COTTAGE	19.3X120 CM	G384	296
MONTREAL NOGAL	14.3X90 CM	G372	298
MONTREAL NOGAL	22X90 CM	G372	298
N			
NACARÉ BLANCO	33.3X66.6 CM	G248	166
NARA BASIC BEIGE	33.3X100 CM	G271	98
NARA BASIC BLANCO	33.3X100 CM	G271	98
NARA BEIGE	33.3X100 CM	G271	98
NARA BLANCO	20X33.3 CM	G222	100
NARA NATURAL	20X33.3 CM	G222	100
NARA NATURAL	33.3X100 CM	G271	98
NEW YORK	33X66 CM	G331	258
NEWPORT ACERO	100X100 CM	G377	248
NEWPORT ACERO	33.3X100 CM	G271	104
NEWPORT ACERO	33.3X59.2 CM	G233	110
NEWPORT ACERO	44.3X44.3 CM	G311	255
NEWPORT ACERO	59.6X59.6 CM	G354	252
NEWPORT ACERO	80X80 CM	G369	250
NEWPORT ACERO NATURE	100X100 CM	G377	240
NEWPORT ACERO NATURE	33.3X100 CM	G261	102
NEWPORT ACERO NATURE	59.6X59.6 CM	G354	244
NEWPORT ACERO NATURE	80X80 CM	G369	242
NEWPORT BEIGE	33.3X100 CM	G271	104
NEWPORT BEIGE	33.3X59.2 CM	G233	110
NEWPORT BEIGE	44.3X44.3 CM	G311	255
NEWPORT BEIGE	59.6X59.6 CM	G354	253
NEWPORT BEIGE	80X80 CM	G369	251
NEWPORT BEIGE NATURE	33.3X100 CM	G261	102
NEWPORT BEIGE NATURE	59.6X59.6 CM	G354	245
NEWPORT BEIGE NATURE	80X80 CM	G369	243
NEWPORT DARK GRAY	100X100 CM	G377	249
NEWPORT DARK GRAY	33.3X100 CM	G271	105
NEWPORT DARK GRAY	33.3X59.2 CM	G233	110
NEWPORT DARK GRAY	59.6X59.6 CM	G354	253
NEWPORT DARK GRAY	80X80 CM	G369	251
NEWPORT DARK GRAY NATURE	100X100 CM	G377	241
NEWPORT DARK GRAY NATURE	33.3X100 CM	G261	103
NEWPORT DARK GRAY NATURE	59.6X59.6 CM	G354	245
NEWPORT DARK GRAY NATURE	80X80 CM	G369	243
NEWPORT GRAY	33.3X100 CM	G271	105

INDICE DE PRODUCTOS

PRODUCT INDEX

NOMBRE NAME	FORMATO SIZE	GRUPO GROUP	PÁGINA PAGE
NEWPORT GRAY	59.6X59.6 CM	G354	253
NEWPORT GRAY	80X80 CM	G369	251
NEWPORT GRAY NATURE	33.3X100 CM	G261	103
NEWPORT GRAY NATURE	59.6X59.6 CM	G354	245
NEWPORT GRAY NATURE	80X80 CM	G369	243
NEWPORT NATURAL	100X100 CM	G377	248
NEWPORT NATURAL	33.3X100 CM	G271	104
NEWPORT NATURAL	33.3X59.2 CM	G233	110
NEWPORT NATURAL	44.3X44.3 CM	G311	255
NEWPORT NATURAL	59.6X59.6 CM	G354	252
NEWPORT NATURAL	80X80 CM	G369	250
NEWPORT NATURAL C-3	44.3X44.3 CM	G311	255
NEWPORT NATURAL C-3	59.6X59.6 CM	G359	254
NEWPORT NATURAL NATURE	100X100 CM	G377	240
NEWPORT NATURAL NATURE	33.3X100 CM	G261	102
NEWPORT NATURAL NATURE	59.6X59.6 CM	G354	244
NEWPORT NATURAL NATURE	59.6X59.6 CM	G354	246
NEWPORT NATURAL NATURE	80X80 CM	G369	242
NEWPORT NATURAL NATURE C-3	59.6X59.6 CM	G359	246
NEWPORT WHITE	33.3X100 CM	G271	104
NEWPORT WHITE	33.3X59.2 CM	G233	110
NEWPORT WHITE	44.3X44.3 CM	G311	255
NEWPORT WHITE	59.6X59.6 CM	G354	252
NEWPORT WHITE	80X80 CM	G369	250
NEWPORT WHITE NATURE	33.3X100 CM	G261	102
NEWPORT WHITE NATURE	59.6X59.6 CM	G354	244
NEWPORT WHITE NATURE	80X80 CM	G369	242

O

OCEAN BEIGE	33.3X100 CM	G261	114
OCEAN BEIGE	59.6X59.6 CM	G354	260
OCEAN CALIZA	33.3X100 CM	G261	114
OCEAN CALIZA	44.3X44.3 CM	G311	261
OCEAN CALIZA	59.6X59.6 CM	G354	260
OLD ACERO	33.3X100 CM	G271	106
OLD ACERO	33.3X59.2 CM	G233	111
OLD BEIGE	33.3X100 CM	G271	106
OLD BEIGE	33.3X59.2 CM	G233	111
OLD DARK GRAY	33.3X100 CM	G271	107
OLD GRAY	33.3X100 CM	G271	107
OLD NATURAL	33.3X100 CM	G271	106
OLD NATURAL	33.3X59.2 CM	G233	111
OLD WHITE	33.3X100 CM	G271	106
OLD WHITE	33.3X59.2 CM	G233	111
ONA BEIGE	33.3X100 CM	G271	71
ONA BLANCO	20X33.3 CM	G222	75
ONA BLANCO	33.3X100 CM	G271	71
ONA BLANCO	33.3X59.2 CM	G233	73
ONA NATURAL	20X33.3 CM	G222	75
ONA NATURAL	33.3X100 CM	G271	71
ONA NATURAL	33.3X59.2 CM	G233	73
ONA WHITE MATT	33.3X100 CM	G271	116
ONA WHITE MATT	33.3X59.2 CM	G233	116

P

PARK ACERO	33.3X100 CM	G271	108
PARK BEIGE	33.3X100 CM	G271	108
PARK DARK GRAY	33.3X100 CM	G271	109
PARK GRAY	33.3X100 CM	G271	109
PARK NATURAL	33.3X100 CM	G271	108
PARK WHITE	33.3X100 CM	G271	108
PEARLS WHITE	20X33.3 CM	G222	118
PEARLS WHITE	33.3X100 CM	G271	118
PRAGA WHITE	45X120 CM	G270	120
PRAGA WHITE	58.6X58.6 CM	G370	264
PRISMA BRONZE	33.3X100 CM	G291	122
PRISMA SILVER	33.3X100 CM	G291	122
PRISMA WHITE	33.3X100 CM	G271	122
PRISMA WHITE MATT	33.3X100 CM	G271	122

R

RAMSEY	33X66 CM	G331	266
RHIN GRIS	59.6X59.6 CM	G354	268
RHIN IVORY	33.3X100 CM	G261	124

NOMBRE NAME	FORMATO SIZE	GRUPO GROUP	PÁGINA PAGE
RHIN IVORY	33.3X59.2 CM	G226	126
RHIN IVORY	44.3X44.3 CM	G311	269
RHIN IVORY	59.6X59.6 CM	G354	268
RHIN NATURAL	33.3X100 CM	G261	124
RHIN NATURAL	44.3X44.3 CM	G311	269
RHIN NATURAL	59.6X59.6 CM	G354	268
RHIN TAUPE	33.3X100 CM	G261	124
RHIN TAUPE	44.3X44.3 CM	G311	269
RHIN TAUPE	59.6X59.6 CM	G354	268
RIVOLI	33.3X100 CM	G261	128
RIVOLI	33.3X59.2 CM	G226	129
RIVOLI	44.3X44.3 CM	G311	273
RIVOLI	59.6X59.6 CM	G354	272
RIVOLI	80X80 CM	G369	272
RIVOLI GLOSS	33.3X100 CM	G261	128
ROCHE ACERO	45X120 CM	G270	132
ROCHE RETRO ACERO	45X120 CM	G274	132
RUGGINE	33.3X100 CM	G261	134
RUGGINE	33.3X59.2 CM	G226	138
RUGGINE ALUMINIO	33.3X100 CM	G261	134
RUGGINE ALUMINIO	33.3X59.2 CM	G226	138
RUGGINE CALDERA	33.3X100 CM	G261	134
RUGGINE NIQUEL	33.3X100 CM	G261	135
RUGGINE NIQUEL	33.3X59.2 CM	G226	139
RUGGINE PLATINO	33.3X100 CM	G261	135
RUGGINE PLATINO	33.3X59.2 CM	G226	139
RUGGINE TITANIO	33.3X100 CM	G261	135
RUGGINE TITANIO	33.3X59.2 CM	G226	139

S

SAHARA SAND	33.3X100 CM	G261	144
SAHARA SAND	59.6X59.6 CM	G354	276
SEA BLANCO	33.3X100 CM	G271	146
SEA SILVER	33.3X100 CM	G291	146
SHINE ALUMINIO	20X33.3 CM	G205	140
SHINE ALUMINIO	33.3X100 CM	G261	136
SHINE ALUMINIO	33.3X59.2 CM	G226	140
SHINE DARK	20X33.3 CM	G205	140
SHINE DARK	33.3X100 CM	G261	136
SHINE DARK	33.3X59.2 CM	G226	140
SHINE NIQUEL	20X33.3 CM	G205	141
SHINE NIQUEL	33.3X100 CM	G261	137
SHINE NIQUEL	33.3X59.2 CM	G226	141
SHINE PLATINO	20X33.3 CM	G205	141
SHINE PLATINO	33.3X100 CM	G261	137
SHINE PLATINO	33.3X59.2 CM	G226	141
SHINE TITANIO	33.3X100 CM	G261	137
SHINE TITANIO	33.3X59.2 CM	G226	141
SILK BLANCO	20X33.3 CM	G210	148
SILK BLANCO	44X66 CM	G344	278
SKY	33.3X100 CM	G271	150
STONE FLAMÉ NATURAL	44X66 CM	G344	280
SUEDE IVORY	33.3X100 CM	G271	125
SUEDE IVORY	33.3X59.2 CM	G233	126
SUEDE TAUPE	33.3X100 CM	G271	125
SYDNEY GOLD	33.3X100 CM	G283	152
SYDNEY PEARLS	33.3X100 CM	G271	152
SYDNEY SILVER	33.3X100 CM	G283	152

T

TEXTURES DARK GRAY	33.3X100 CM	G271	154
TEXTURES GRAY	33.3X100 CM	G271	154
TEXTURES NATURAL	33.3X100 CM	G271	154
TISSUE SILVER	44X66 CM	G344	282

V

VINTAGE NATURAL-B	59.6X59.6 CM	G359	284
VINTAGE SILVER-B	59.6X59.6 CM	G359	284

W

WAVE WHITE	33.3X100 CM	G271	156
------------	-------------	------	-----

INDICE DE PIEZAS ESPECIALES

SPECIAL PIECES INDEX

NOMBRE NAME	FORMATO SIZE	GRUPO GROUP	PÁGINA PAGE
PERFIL			
AUSTIN DARK GRAY	1.5X45 CM	G92	16
AUSTIN GRAY	1.5X45 CM	G92	16
AUSTIN NATURAL	1.5X45 CM	G92	16
BALTIMORE BEIGE	1.5X100 CM	G97	18
BALTIMORE GRAY	1.5X100 CM	G97	18
BALTIMORE NATURAL	1.5X100 CM	G97	18
BALTIMORE WHITE	1.5X100 CM	G97	18
BIANCO CARRARA	1.5X100 CM	G97	26
BOULEVARD BEIGE	1.5X33.3 CM	G77	20
BOULEVARD NATURAL	1.5X33.3 CM	G77	20
BOULEVARD WHITE	1.5X33.3 CM	G77	20
CANNES GRAY	1.5X100 CM	G97	30
CANNES NATURAL	1.5X100 CM	G97	30
CAPPUCCINO BEIGE	1.5X100 CM	G97	32
COLISEUM	1.5X33.3 CM	G77	34
COSMOS	1.5X120 CM	G102	36
CRYSTAL WHITE	1.5X100 CM	G97	38
CRYSTAL WHITE	1.5X120 CM	G102	38
CÚBICA BASIC BLANCO	1.5X100 CM	G97	160
CÚBICA BLANCO	1.5X100 CM	G97	160
CÚBICA NEGRO	1.5X100 CM	G97	160
CÚBICA SILVER	1.5X100 CM	G97	160
DAYTON ASH	1.5X100 CM	G97	42
DAYTON GRAPHITE	1.5X100 CM	G97	42
DAYTON SAND	1.5X100 CM	G97	42
FRAME CLEAR	1.5X100 CM	G97	54
GLACIAR	1.5X100 CM	G97	56
GLACIAR	1.5X120 CM	G102	56
IRISH BLANCO	1.5X100 CM	G97	62
LAVAGNA BLANCO	1.5X100 CM	G97	66
LINE EXTRA BLANCO	1.5X33.3 CM	G77	68
MADAGASCAR BEIGE	1.5X100 CM	G97	70
MADAGASCAR BLANCO	1.5X100 CM	G97	70
MADAGASCAR NATURAL	1.5X100 CM	G97	70
MAGMA BLACK	1.5X100 CM	G97	78
MAHE BEIGE	1.5X100 CM	G97	99
MÁRMOL GRIS	1.5X100 CM	G97	80
METROPOLITAN ANTRACITA	1.5X120 CM	G102	86
METROPOLITAN CALIZA	1.5X120 CM	G102	86
METROPOLITAN NATURE ANTRACITA	1.5X100 CM	G97	82
METROPOLITAN NATURE CALIZA	1.5X100 CM	G97	82
METROPOLITAN NATURE SILVER	1.5X100 CM	G97	82
METROPOLITAN SILVER	1.5X120 CM	G102	86
MILÁN	1.5X100 CM	G97	90
MIRAGE CREAM	1.5X33.3 CM	G77	92
MIRAGE DARK	1.5X33.3 CM	G77	92
MIRAGE SILVER	1.5X33.3 CM	G77	92
MIRAGE WHITE	1.5X33.3 CM	G77	92
NEWPORT ACERO	1.5X100 CM	G97	104
NEWPORT ACERO NATURE	1.5X100 CM	G97	102
NEWPORT BEIGE	1.5X100 CM	G97	104
NEWPORT BEIGE NATURE	1.5X100 CM	G97	102
NEWPORT DARK GRAY	1.5X100 CM	G97	104
NEWPORT DARK GRAY NATURE	1.5X100 CM	G97	102
NEWPORT GRAY	1.5X100 CM	G97	104
NEWPORT GRAY NATURE	1.5X100 CM	G97	102
NEWPORT NATURAL	1.5X100 CM	G97	104
NEWPORT NATURAL NATURE	1.5X100 CM	G97	102
NEWPORT WHITE	1.5X100 CM	G97	104
NEWPORT WHITE NATURE	1.5X100 CM	G97	102
OCEAN BEIGE	1.5X100 CM	G97	114
OCEAN CALIZA	1.5X100 CM	G97	114
PERFIL RIVOLI GLOSS	1.5X100 CM	G97	128
PRAGA WHITE	1.5X120 CM	G102	120
RHIN IVORY	1.5X100 CM	G97	124
RHIN NATURAL	1.5X100 CM	G97	124
RHIN TAUPE	1.5X100 CM	G97	124
RIVOLI	1.5X100 CM	G97	128
ROCHE ACERO	1.5X120 CM	G102	132
RUGGINE	1.5X100 CM	G97	134

INDICE DE PIEZAS ESPECIALES

SPECIAL PIECES INDEX

NOMBRE NAME	FORMATO SIZE	GRUPO GROUP	PÁGINA PAGE
RUGGINE ALUMINIO	1.5X100 CM	G97	134
RUGGINE CALDERA	1.5X100 CM	G97	134
RUGGINE NIQUEL	1.5X100 CM	G97	135
RUGGINE PLATINO	1.5X100 CM	G97	135
RUGGINE TITANIO	1.5X100 CM	G97	135
SAHARA SAND	1.5X100 CM	G97	144
SHINE ALUMNIO	1.5X100 CM	G97	140
SHINE DARK	1.5X100 CM	G97	140
SHINE NIQUEL	1.5X100 CM	G97	141
SHINE PLATINO	1.5X100 CM	G97	141
SHINE TITANIO	1.5X100 CM	G97	141

HUELLA TÉCNICA

ASSUÁN BROWN	31.6X59.6 CM	G130	170
AUSTIN DARK GRAY	31.6X80 CM	G163	172
AUSTIN GRAY	31.6X80 CM	G163	172
AUSTIN NATURAL	31.6X80 CM	G163	172
BALTIMORE BEIGE	31.6X59.6 CM	G130	176
BALTIMORE GRAY	31.6X59.6 CM	G130	176
BALTIMORE NATURAL	31.6X59.6 CM	G130	176
BALTIMORE WHITE	31.6X59.6 CM	G130	176
BIANCO CARRARA	31.6X59.6 CM	G130	180
CANADA WHITE WASH	31.6X120 CM	G180	288
CAPPUCCINO BEIGE	31.6X59.6 CM	G130	184
CASCAIS NATURAL	31.6X66 CM	G130	186
COLISEUM	31.6X120 CM	G180	188
COSMOS	31.6X59.6 CM	G133	190
DAYTON ASH	31.6X59.6 CM	G130	192
DAYTON GRAPHITE	31.6X59.6 CM	G130	193
DAYTON SAND	31.6X59.6 CM	G130	192
FERROKER	31.6X66 CM	G130	197
FERROKER ALUMINIO	31.6X66 CM	G130	197
FERROKER CALDERA	31.6X66 CM	G130	197
FERROKER NIQUEL	31.6X66 CM	G130	196
FERROKER PLATINO	31.6X66 CM	G130	196
FERROKER TITANIO	31.6X66 CM	G130	196
FRAME CLEAR	31.6X59.6 CM	G130	206
HAMPTON BROWN	31.6X90 CM	G146	290
HOUSTON ASH	31.6X120 CM	G180	292
IRONKER COBRE	31.6X66 CM	G130	210
MADAGASCAR BEIGE	31.6X66 CM	G130	214
MADAGASCAR BLANCO	31.6X66 CM	G130	214
MADAGASCAR NATURAL	31.6X66 CM	G130	214
MAGMA BLACK	31.6X59.6 CM	G130	216
MAGMA BLACK	31.6X80 CM	G153	216
METROPOLITAN ANTRACITA	31.6X59.6 CM	G133	230
METROPOLITAN ANTRACITA	31.6X66 CM	G133	231
METROPOLITAN CALIZA	31.6X59.6 CM	G133	230
METROPOLITAN CALIZA	31.6X66 CM	G133	231
METROPOLITAN NATURE ANTRACITA	31.6X59.6 CM	G130	223
METROPOLITAN NATURE ANTRACITA	31.6X66 CM	G130	222
METROPOLITAN NATURE ANTRACITA	31.6X80 CM	G153	221
METROPOLITAN NATURE CALIZA	31.6X59.6 CM	G130	223
METROPOLITAN NATURE CALIZA	31.6X66 CM	G130	222
METROPOLITAN NATURE CALIZA	31.6X80 CM	G153	220
METROPOLITAN NATURE SILVER	31.6X59.6 CM	G130	223
METROPOLITAN NATURE SILVER	31.6X66 CM	G130	222
METROPOLITAN NATURE SILVER	31.6X80 CM	G153	220
METROPOLITAN SILVER	31.6X59.6 CM	G133	230
METROPOLITAN SILVER	31.6X66 CM	G133	231
MILÁN	31.6X59.6 CM	G130	234
MIRAGE CREAM	31.6X80 CM	G153	238
MIRAGE DARK	31.6X80 CM	G153	236
MIRAGE SILVER	31.6X80 CM	G153	236
MIRAGE WHITE	31.6X80 CM	G153	238
MISURI NATURAL	31.6X90 CM	G146	294
MONTANA COTTAGE	31.6X120 CM	G180	296
MONTREAL NOGAL	31.6X90 CM	G146	298
NEWPORT ACERO	31.6X59.6 CM	G130	248
NEWPORT ACERO NATURE	31.6X59.6 CM	G130	240
NEWPORT BEIGE	31.6X59.6 CM	G130	251

INDICE DE PIEZAS ESPECIALES

SPECIAL PIECES INDEX

NOMBRE NAME	FORMATO SIZE	GRUPO GROUP	PÁGINA PAGE
NEWPORT BEIGE NATURE	31.6X59.6 CM	G130	243
NEWPORT DARK GRAY	31.6X59.6 CM	G130	249
NEWPORT DARK GRAY NATURE	31.6X59.6 CM	G130	241
NEWPORT GRAY	31.6X59.6 CM	G130	251
NEWPORT GRAY NATURE	31.6X59.6 CM	G130	243
NEWPORT NATURAL	31.6X59.6 CM	G130	248
NEWPORT NATURAL NATURE	31.6X59.6 CM	G130	240
NEWPORT WHITE	31.6X59.6 CM	G130	250
NEWPORT WHITE NATURE	31.6X59.6 CM	G130	242
OCEAN BEIGE	31.6X59.6 CM	G130	260
OCEAN CALIZA	31.6X59.6 CM	G130	260
RHIN GRIS	31.6X59.6 CM	G130	268
RHIN IVORY	31.6X59.6 CM	G130	268
RHIN NATURAL	31.6X59.6 CM	G130	268
RHIN TAUPE	31.6X59.6 CM	G130	268
RIVOLI	31.6X59.6 CM	G130	272
SAHARA SAND	31.6X59.6 CM	G130	276
SILK BLANCO	31.6X66 CM	G130	278
STONE FLAMÉ NATURAL	31.6X66 CM	G130	280
TISSUE SILVER	31.6X66 CM	G130	282

ZÓCALO

ASSUAN BROWN	9X59.6 CM	G30	170
AUSTIN DARK GRAY	9X80 CM	G70	172
AUSTIN GRAY	9X80 CM	G70	172
AUSTIN NATURAL	9X80 CM	G70	172
BALTIMORE BEIGE	9X59.6 CM	G30	176
BALTIMORE BEIGE	9X60.2 CM	G19	177
BALTIMORE GRAY	9X59.6 CM	G30	176
BALTIMORE NATURAL	9X59.6 CM	G30	176
BALTIMORE NATURAL	9X60.2 CM	G19	177
BALTIMORE WHITE	9X59.6 CM	G30	176
BALTIMORE WHITE	9X60.2 CM	G19	177
BIANCO CARRARA	10X44.3 CM	G07	180
CANADA WHITE WASH	10X44.3 CM	G11	288
CANNES GRAY	9X59.6 CM	G30	182
CANNES NATURAL	9X59.6 CM	G30	182
CAPPUCCINO BEIGE	10X44.6 CM	G07	184
CASCAIS NATURAL	9X66 CM	G34	186
COLISEUM	10X44.3 CM	G07	188
COLISEUM	9X59.6 CM	G30	188
COSMOS	9X59.6 CM	G42	190
DAYTON ASH	9X59.6 CM	G30	194
DAYTON ASH	9X80 CM	G63	192
DAYTON GRAPHITE	9X59.6 CM	G30	194
DAYTON GRAPHITE	9X80 CM	G63	193
DAYTON SAND	9X59.6 CM	G30	194
DAYTON SAND	9X80 CM	G63	192
FERROKER	10X44.3 CM	G07	205
FERROKER	9X59.6 CM	G30	197
FERROKER	9X66 CM	G34	203
FERROKER ALUMINIO	10X44.3 CM	G07	205
FERROKER ALUMINIO	9X59.6 CM	G30	197
FERROKER ALUMINIO	9X66 CM	G34	203
FERROKER CALDERA	9X66 CM	G34	203
FERROKER NIQUEL	10X44.3 CM	G07	204
FERROKER NIQUEL	9X59.6 CM	G30	196
FERROKER NIQUEL	9X66 CM	G34	202
FERROKER PLATINO	10X44.3 CM	G07	204
FERROKER PLATINO	9X59.6 CM	G30	196
FERROKER PLATINO	9X66 CM	G34	202
FERROKER TITANIO	10X44.3 CM	G07	204
FERROKER TITANIO	9X59.6 CM	G30	196
FERROKER TITANIO	9X66 CM	G34	202
FRAME CLEAR	9X59.6 CM	G30	206
HAMPTON BROWN	10X44.3 CM	G11	290
HOUSTON ASH	10X44.3 CM	G11	292
IRONKER COBRE	9X66 CM	G34	210
MADAGASCAR BEIGE	10X44.3 CM	G07	214
MADAGASCAR BEIGE	9X66 CM	G34	213
MADAGASCAR BLANCO	10X44.3 CM	G07	214

NOMBRE NAME	FORMATO SIZE	GRUPO GROUP	PÁGINA PAGE
MADAGASCAR BLANCO	9X66 CM	G34	212
MADAGASCAR NATURAL	10X44.3 CM	G07	214
MADAGASCAR NATURAL	9X66 CM	G34	212
MAGMA BLACK	10X44.3 CM	G11	216
MÁRMOL GRIS	10X44.6 CM	G07	218
METROPOLITAN ANTRACITA	9X59.6 CM	G42	230
METROPOLITAN CALIZA	9X59.6 CM	G42	230
METROPOLITAN NATURE ANTRACITA	10X44.3 CM	G07	225
METROPOLITAN NATURE ANTRACITA	9X59.6 CM	G30	221
METROPOLITAN NATURE CALIZA	10X44.3 CM	G07	225
METROPOLITAN NATURE CALIZA	9X59.6 CM	G30	220
METROPOLITAN NATURE SILVER	10X44.3 CM	G07	225
METROPOLITAN NATURE SILVER	9X59.6 CM	G30	220
METROPOLITAN SILVER	9X59.6 CM	G42	230
MILÁN	9X80 CM	G63	234
MIRAGE CREAM	10X44.3 CM	G07	239
MIRAGE CREAM	9X80 CM	G63	238
MIRAGE DARK	10X44.3 CM	G07	239
MIRAGE DARK	9X80 CM	G63	236
MIRAGE SILVER	10X44.3 CM	G07	239
MIRAGE SILVER	9X80 CM	G63	236
MIRAGE WHITE	10X44.3 CM	G07	239
MIRAGE WHITE	9X80 CM	G63	238
MISURI NATURAL	10X44.3 CM	G11	294
MONTANA COTTAGE	10X44.3 CM	G11	296
MONTREAL NOGAL	10X44.3 CM	G11	298
NEWPORT ACERO	10X44.3 CM	G07	255
NEWPORT ACERO	9X59.6 CM	G30	252
NEWPORT ACERO	9X80 CM	G63	248
NEWPORT ACERO NATURE	9X59.6 CM	G30	244
NEWPORT ACERO NATURE	9X80 CM	G63	240
NEWPORT BEIGE	10X44.3 CM	G07	255
NEWPORT BEIGE	9X59.6 CM	G30	253
NEWPORT BEIGE	9X80 CM	G63	251
NEWPORT BEIGE NATURE	9X59.6 CM	G30	245
NEWPORT BEIGE NATURE	9X80 CM	G63	243
NEWPORT DARK GRAY	9X59.6 CM	G30	253
NEWPORT DARK GRAY	9X80 CM	G63	249
NEWPORT DARK GRAY NATURE	9X59.6 CM	G30	245
NEWPORT DARK GRAY NATURE	9X80 CM	G63	241
NEWPORT GRAY	9X59.6 CM	G30	253
NEWPORT GRAY	9X80 CM	G63	251
NEWPORT GRAY NATURE	9X59.6 CM	G30	245
NEWPORT GRAY NATURE	9X80 CM	G63	243
NEWPORT NATURAL	10X44.3 CM	G07	255
NEWPORT NATURAL	9X59.6 CM	G30	252
NEWPORT NATURAL	9X80 CM	G63	248
NEWPORT NATURAL NATURE	9X59.6 CM	G30	244
NEWPORT NATURAL NATURE	9X80 CM	G63	240
NEWPORT WHITE	10X44.3 CM	G07	255
NEWPORT WHITE	9X59.6 CM	G30	252
NEWPORT WHITE	9X80 CM	G63	250
NEWPORT WHITE NATURE	9X59.6 CM	G30	244
NEWPORT WHITE NATURE	9X80 CM	G63	242
OCEAN BEIGE	9X59.6 CM	G30	260
OCEAN CALIZA	10X44.3 CM	G07	261
OCEAN CALIZA	9X59.6 CM	G30	260
RHIN GRIS	9X59.6 CM	G30	268
RHIN IVORY	10X44.3 CM	G07	269
RHIN IVORY	9X59.6 CM	G30	268
RHIN NATURAL	10X44.3 CM	G07	269
RHIN NATURAL	9X59.6 CM	G30	268
RHIN TAUPE	10X44.3 CM	G07	269
RHIN TAUPE	9X59.6 CM	G30	268
RIVOLI	10X44.3 CM	G07	273
RIVOLI	9X80 CM	G63	272
SAHARA SAND	9X59.6 CM	G30	276
SILK BLANCO	9X66 CM	G34	278
STONE FLAMÉ NATURAL	9X66 CM	G34	280
TISSUE SILVER	9X66 CM	G34	282




WALL TILE



ARTIS	14
AUSTIN	16
BALTIMORE · BOULEVARD · CONTOUR	18
BAMBÚ	24
BIANCO CARRARA	26
BLUEBELL	28
CANNES	30
CAPPUCCINO	32
COLISEUM	34
COSMOS	36
CRYSTAL	38
DARWIN	40
DAYTON · DUNA · CROIX · DELI	42
DIAMOND	48
DUBAI	50
FORMAS	52
FRAME	54
GLACIAR · ÁRTICA	56
HELSINKY	60
IRISH	62
LAJA	64
LAVAGNA	66
LINE	68
MADAGASCAR · ONA	70
MAGMA	78
MÁRMOL GRIS	80
METROPOLITAN NATURE	82
METROPOLITAN · DUBAI	86
MILÁN	90
MIRAGE · DECO MIRAGE	92
NARA · DALIA · MAHE	98
NEWPORT NATURE	102
NEWPORT · OLD · PARK	104
OCEAN	114
ONA	116
PEARLS	118
PRAGA	120
PRISMA	122
RHIN · SUEDE	124
RIVOLI · INFINITO · LINES	128
ROCHE	132
RUGGINE · SHINE	134
SAHARA	144
SEA	146
SILK	148
SKY	150
SYDNEY	152
TEXTURES	154
WAVE	156

ARTIS

Monoporosa Rectificado Rectified Wall Tiles



ARTIS WHITE
33.3x100 cm (x12.0 mm) 13"x39 1/2"
100179178 - V1440226 - G271
Butech: *Recomienda junta / Recommends joint*
Colorstuck Especial N White 100238236 - B24302055



ARTIS SILVER
33.3x100 cm (x12.0 mm) 13"x39 1/2"
100179205 - V1289914 - G291
Butech: *Recomienda junta / Recommends joint*
Colorstuck Especial N Graphite 100238260 - B24302058



ARTIS BRONZE
33.3x100 cm (x12.0 mm) 13"x39 1/2"
100179102 - V1289913 - G291
Butech: *Recomienda junta / Recommends joint*
Colorstuck Especial N Graphite 100238260 - B24302058



ARTIS SILVER & BRONZE

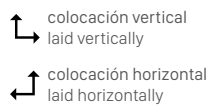
No limpiar con productos que contengan ácidos o álcalis, consultar las instrucciones de colocación y mantenimiento en la Guía Técnica
Don't clean with products which contain acids or alkalis, see Technical Guide for tile laying and maintenance instructions

ARTIS

Consultar las instrucciones de colocación y mantenimiento en la Guía Técnica
See Technical Guide for tile laying and maintenance instructions

ARTIS

En la colocación, atención a las flechas de la parte posterior
Please see the arrows on the back



EMBALAJE PACKAGING	x CAJA BOX			x PALET			ADHESIVO*
	Piezas	M² (1)	Kg (1)	Caja	M² (1)	Kg (1)	Butech
Artis 33.3x100 cm	3	1.00	20.68	32	31.97	662	One-flex Premium / Fr-one n
Artis White 33.3x100 cm	3	1.00	18.78	55	54.94	1033	

(1)Valores aproximados *Approximated values*

*Recomendación para soporte de mortero en interiores **Interior installation over cement mortar substrate*



AUSTIN

Monoporosa Rectificado Rectified Wall Tiles



PERFIL / PERFIL

1.5x45 cm (x15.0 mm) 5/8"x17 3/4"

AUSTIN NATURAL 100203915 - V7590370 - G92

AUSTIN GRAY 100203904 - V7590367 - G92

AUSTIN DARK GRAY 100203921 - V7590363 - G92



AUSTIN NATURAL

45x120 cm (x10.0 mm) 17 3/4"x47 1/4"

100202053 - V3080026 - G270

Butech: *Recomienda junta / Recommends joint*

Colorstuk Rapid N Gris 100236834 - B21522258



AUSTIN GRAY

45x120 cm (x10.0 mm) 17 3/4"x47 1/4"

100202048 - V3080016 - G270

Butech: *Recomienda junta / Recommends joint*

Colorstuk Rapid N Manhattan 100236464 - B21522248



AUSTIN DARK GRAY

45x120 cm (x10.0 mm) 17 3/4"x47 1/4"

100202039 - V3080017 - G270

Butech: *Recomienda junta / Recommends joint*

Colorstuk Rapid N Antracita 100236481 - B21522250

EMBALAJE PACKAGING Modelo Model	x CAJA BOX			x PALET			ADHESIVO*
	Piezas	M ² (1)	Kg (1)	Caja	M ² (1)	Kg (1)	Butech
Austin 45x120 cm	3	1.62	29.87	40	64.80	1195	One-flex Premium / Fr-one n
Perfil 1.5x45 cm	20	0.27	3.64	56	15.12	204	

(1)Valores aproximados. Approximated values

*Recomendación para soporte de mortero en interiores. *Interior installation over cement mortar substrate


PAVIMENTO COMBINABLE FLOOR TILE COMBINATIONS

AUSTIN 40x80 cm

** AUSTIN 59.6x120 cm

** Consultar disponibilidad de colores según formato /

** Check color availability according to size





BALTIMORE BOULEVARD CONTOUR

Monoporosa Rectificado

Rectified Wall Tiles



PERFIL / PERFIL

1.5x100 cm (x15.0 mm) 5/8"x39 1/2"

BALTIMORE WHITE 100161972 - V3960343 - G97

BALTIMORE BEIGE 100161944 - V3960341 - G97

BALTIMORE NATURAL 100161957 - V3960339 - G97

BALTIMORE GRAY 100161971 - V3960340 - G97




BALTIMORE WHITE

33.3x100 cm (x9.2 mm) 13"x39 1/2"

100161657 - V1440181 - G271

Butech: *Recomienda junta / Recommends joint*

Colorstuk Rapid N Blanco 100236463 - B21522247



BALTIMORE BEIGE

33.3x100 cm (x9.2 mm) 13"x39 1/2"

100161494 - V1440171 - G271

Butech: *Recomienda junta / Recommends joint*

Colorstuk Rapid N Beige 100236808 - B21522252



BALTIMORE NATURAL

33.3x100 cm (x9.2 mm) 13"x39 1/2"

100161469 - V1440164 - G271

Butech: *Recomienda junta / Recommends joint*

Colorstuk Rapid N Manhattan 100236464 - B21522248



BALTIMORE GRAY

33.3x100 cm (x9.2 mm) 13"x39 1/2"

100161478 - V1440166 - G271

Butech: *Recomienda junta / Recommends joint*


Colorstuk Rapid N Cemento 100236449 - B21522249

EMBALAJE PACKAGING	x CAJA BOX			x PALET			ADHESIVO*	
	Modelo Model	Piezas	M ² (1)	Kg (1)	Caja	M ² (1)	Kg (1)	Butech
Baltimore 33.3x100 cm	4	1.33	19.69	55	73.26	1083	One-flex Premium /	Fr-one n
Perfil 1.5x100 cm	15	0.45	5.60	28	12.60	157		

(1)Valores aproximados. Approximated values

*Recomendación para soporte de mortero en interiores. *Interior installation over cement mortar substrate

PAVIMENTO COMBINABLE
FLOOR TILE COMBINATIONS
Baltimore 59.6x59.6 cm



BALTIMORE BOULEVARD CONTOUR



BALTIMORE WHITE

33.3x59.2 cm (x8.6 mm) 13"x23 1/4"
100159635 - V1349962 - G233

Butech: *Recomienda junta / Recommends joint*
Colorstuk Rapid N Blanco 100236463 - B21522247

Monoporosa
Wall Tiles



MATE
MATT



V3
DESTONIFICACIÓN
TONAL VARIATION



BALTIMORE BEIGE

33.3x59.2 cm (x8.6 mm) 13"x23 1/4"
100159632 - V1349960 - G233

Butech: *Recomienda junta / Recommends joint*
Colorstuk Rapid N Beige 100236808 - B21522252



BALTIMORE NATURAL

33.3x59.2 cm (x8.6 mm) 13"x23 1/4"
100159634 - V1349963 - G233

Butech: *Recomienda junta / Recommends joint*
Colorstuk Rapid N Manhattan 100236464 - B21522248

WALL TILES



PAVIMENTO COMBINABLE
FLOOR TILE COMBINATIONS
Baltimore 60.2x60.2 cm

EMBALAJE PACKAGING

Modelo Model
Baltimore 33.3x59.2 cm

CAJA BOX

Piezas	M ² (1)	Kg (1)
6	1.18	17.98

PALET

Caja	M ² (1)	Kg (1)
48	56.78	863

ADHESIVO*

Butech
Tixocem + / One-flex Premium

(1)Valores aproximados. *Approximated values*

*Recomendación para soporte de mortero en interiores. **Interior installation over cement mortar substrate*

BALTIMORE BOULEVARD CONTOUR

Monoporosa Rectificado

Rectified Wall Tiles



PERFIL / PERFIL

1.5x33.3 cm (x5.0 mm) 5/8"x13"

BOULEVARD WHITE 100161965 - V3250004 - G77

BOULEVARD BEIGE 100161945 - V3250002 - G77

BOULEVARD NATURAL 100161973 - V3250003 - G77



BOULEVARD WHITE

33.3x100 cm (x9.2 mm) 13"x39 1/2"

100161682 - V1440179 - G271

Butech: *Recomienda junta / Recommends joint*

Colorstuk Rapid N Blanco 100236463 - B21522247



BOULEVARD BEIGE

33.3x100 cm (x9.2 mm) 13"x39 1/2"

100161474 - V1440167 - G271

Butech: *Recomienda junta / Recommends joint*

Colorstuk Rapid N Beige 100236808 - B21522252



BOULEVARD NATURAL

33.3x100 cm (x9.2 mm) 13"x39 1/2"

100161510 - V1440168 - G271

Butech: *Recomienda junta / Recommends joint*


Colorstuk Rapid N Manhattan 100236464 - B21522248

EMBALAJE PACKAGING	x CAJA BOX			x PALET			ADHESIVO*	
	Modelo Model	Piezas	M ² (1)	Kg (1)	Caja	M ² (1)	Kg (1)	Butech
Boulevard 33.3x100 cm	4	1.33	19.64	55	73.26	1080	One-flex Premium /	Fr-one n
Perfil 1.5x33.3 cm	30	0.30	3.72	42	12.59	156		

(1)Valores aproximados. *Approximated values*

*Recomendación para soporte de mortero en interiores. **Interior installation over cement mortar substrate*

PAVIMENTO COMBINABLE
FLOOR TILE COMBINATIONS
BALTIMORE 59.6x59.6 cm



BALTIMORE BOULEVARD CONTOUR



CONTOUR WHITE

33.3x100 cm (x12.0 mm) 13"x39 1/2"
100161691 - V1440180 - G271

Butech: *Recomienda junta / Recommends joint*
Colorstuk Rapid N Blanco 100236463 - B21522247

Monoporosa Rectificado
Rectified Wall Tiles



RECTIFICADO
RECTIFIED



MATE
MATT



DESTONIFICACIÓN
TONAL VARIATION



DIRECCIÓN FLECHAS
DIRECTION ARROWS



CONTOUR BEIGE

33.3x100 cm (x12.0 mm) 13"x39 1/2"
100161475 - V1440165 - G271

Butech: *Recomienda junta / Recommends joint*
Colorstuk Rapid N Beige 100236808 - B21522252



CONTOUR NATURAL

33.3x100 cm (x12.0 mm) 13"x39 1/2"
100161498 - V1440176 - G271

Butech: *Recomienda junta / Recommends joint*
Colorstuk Rapid N Manhattan 100236464 - B21522248

WALL TILES

CONTOUR

En la colocación, las flechas de la parte posterior deben de apuntar siempre hacia arriba

If there are arrows on the back of the tiles, these should be laid pointing upwards

↑↑ dirección flechas
direction arrows



PAVIMENTO COMBINABLE
FLOOR TILE COMBINATIONS
BALTIMORE 59.6x59.6 cm

EMBALAJE PACKAGING

Modelo Model
Contour 33.3x100 cm

CAJA BOX

Piezas M² (1) Kg (1)
3 1.00 17.06

PALET

Caja M² (1) Kg (1)
55 54.95 938

ADHESIVO*

Butech
One-flex Premium / Fr-one n

(1)Valores aproximados. Approximated values

*Recomendación para soporte de mortero en interiores *Interior installation over cement mortar substrate





BAMBÚ

Monoporosa
Wall Tiles



BAMBÚ BLANCO

20x33.3 cm (x7.5 mm) 8"x13"

100120260 · V1239876 · G205

Butech: *Recomienda junta / Recommends joint*

Colorstuk Rapid N Gris 100236834 - B21522258

EMBALAJE PACKAGING Modelo Model	x CAJA BOX			x PALET			ADHESIVO*
	Piezas	M ² (1)	Kg (1)	Caja	M ² (1)	Kg (1)	Butech
Bambú 20x33.3 cm	17	1.13	15.08	68	76.99	1025	Tixocem + / One-flex Premium

(1)Valores aproximados *Approximated values*

*Recomendación para soporte de mortero en interiores **Interior installation over cement mortar substrate*



BIANCO CARRARA

Monoporosa Rectificado

Rectified Wall Tiles



PERFIL / PERFIL

1.5x100 cm (x15.0 mm) 5/8"x39 1/2"

BIANCO CARRARA 100161958 - V3960342 - G97



BIANCO CARRARA

33.3x100 cm (x9.2 mm) 13"x39 1/2"

100160852 - V1440163 - G261

Butech: *Recomienda junta / Recommends joint*

Colorstuk Rapid N Blanco 100236463 - B21522247

EMBALAJE PACKAGING Modelo Model	x CAJA BOX			x PALET			ADHESIVO*
	Piezas	M ² (1)	Kg (1)	Caja	M ² (1)	Kg (1)	Butech
Bianco Carrara 33.3x100 cm	4	1.33	22.09	55	73.26	1215	One-flex Premium / Fr-one n
Perfil 1.5x100 cm	15	0.45	5.60	28	12.60	157	

(1)Valores aproximados. Approximated values

*Recomendación para soporte de mortero en interiores. *Interior installation over cement mortar substrate

PAVIMENTO COMBINABLE
FLOOR TILE COMBINATIONS
BIANCO CARRARA 59.6x59.6 cm





BLUEBELL

Monoporosa Rectificado

Rectified Wall Tiles



RECTIFICADO
RECTIFIED



MATE-BRILLO
MATT-GLOSS



DESTONIFICACIÓN
TONAL VARIATION



DIRECCIÓN FLECHAS
DIRECTION ARROWS



BLUEBELL WHITE

33.3x100 cm (x9.2 mm) 13"x39 1/2"

100135424 · V1389635 · G271

Butech: *Recomienda junta / Recommends joint*

Colorstuk Rapid N Blanco 100236463 - B21522247

BLUEBELL

En la colocación, las flechas de la parte posterior deben de apuntar siempre hacia arriba

If there are arrows on the back of the tiles, these should be laid pointing upwards



dirección flechas
direction arrows

EMBALAJE PACKAGING	x CAJA BOX			x PALET			ADHESIVO*
	Piezas	M ² (1)	Kg (1)	Caja	M ² (1)	Kg (1)	Butech
Bluebell 33.3x100 cm	4	1.33	20.98	55	73.26	1154	One-flex Premium / Fr-one n

(1)Valores aproximados · Approximated values


*Recomendación para soporte de mortero en interiores *Interior installation over cement mortar substrate



CANNES

Monoporosa Rectificado

Rectified Wall Tiles



PERFIL / PERFIL

1.5x100 cm (x15.0 mm) 5/8"x39 1/2"

CANNES NATURAL 100229053 - V3960381 - G97

CANNES GRAY 100228997 - V3960380 - G97



CANNES NATURAL

33.3x100 cm (x9.2 mm) 13"x39 1/2"

100226799 · V1440313 · G271

Butech: *Recomienda junta / Recommends joint*

Colorstuk Rapid N Gris 100236834 - B21522258



CANNES GRAY

33.3x100 cm (x9.2 mm) 13"x39 1/2"

100226777 · V1440309 · G271

Butech: *Recomienda junta / Recommends joint*

Colorstuk Rapid N Gris 100236834 - B21522258

EMBALAJE PACKAGING Modelo Model	x CAJA BOX			x PALET			ADHESIVO*
	Piezas	M ² (1)	Kg (1)	Caja	M ² (1)	Kg (1)	Butech
Cannes 33.3x100 cm	4	1.33	21.05	55	73.26	1158	One-flex Premium /
Perfil 1.5x100 cm	15	0.45	5.40	28	12.60	151	Fr-one n

(1)Valores aproximados. *Approximated values*

*Recomendación para soporte de mortero en interiores. **Interior installation over cement mortar substrate*

PAVIMENTO COMBINABLE
FLOOR TILE COMBINATIONS
CANNES 59.6x59.6 cm





CAPPUCCINO

Monoporosa Rectificado

Rectified Wall Tiles



PERFIL / PERFIL

1.5x100 cm (x15.0 mm) 5/8"x39 1/2"

CAPPUCCINO BEIGE 100146569 - V3960329 - G97



CAPPUCCINO BEIGE

33.3x100 cm (x9.2 mm) 13"x39 1/2"

100145299 - V1440046 - G261

Butech: *Recomienda junta / Recommends joint*

Colorstuk Rapid N Marfil 100236794 - B21522257

EMBALAJE PACKAGING Modelo Model	x CAJA BOX			x PALET			ADHESIVO*
	Piezas	M ² (1)	Kg (1)	Caja	M ² (1)	Kg (1)	Butech
Cappuccino 33.3x100 cm	4	1.33	21.85	55	73.26	1202	One-flex Premium /
Perfil 1.5x100 cm	15	0.45	5.60	28	12.60	157	Fr-one n

(1)Valores aproximados. Approximated values

*Recomendación para soporte de mortero en interiores. *Interior installation over cement mortar substrate

PAVIMENTO COMBINABLE
FLOOR TILE COMBINATIONS
CAPPUCCINO 59.6x59.6 cm





COLISEUM

Monoporosa Rectificado

Rectified Wall Tiles



ediloseTM
VENIS



DESTONIFICACIÓN
TONAL VARIATION



PERFIL / PERFIL

1.5x33.3 cm (x15.0 mm) 5/8"x13"

COLISEUM 100161956 - V3250000 - G77



COLISEUM

33.3x100 cm (x9.2 mm) 13"x39 1/2"

100161584 - V1440177 - G261

Butech: *Recomienda junta / Recommends joint*

Colorstuk Rapid N Gris 100236834 - B21522258

EMBALAJE PACKAGING Modelo Model	x CAJA BOX			x PALET			ADHESIVO*
	Piezas	M ² (1)	Kg (1)	Caja	M ² (1)	Kg (1)	Butech
Coliseum 33.3x100 cm	4	1.33	21.36	55	73.26	1175	One-flex Premium / Fr-one n
Perfil 1.5x33.3 cm	30	0.30	3.72	42	12.59	156	

(1)Valores aproximados. Approximated values

*Recomendación para soporte de mortero en interiores. *Interior installation over cement mortar substrate

PAVIMENTO COMBINABLE
FLOOR TILE COMBINATIONS
COLISEUM 59.6x120 cm





COSMOS

Monoporosa
Wall Tiles



MATE-BRILLO
MATT-GLOSS

ediloseTM
VENIS



V3
DESTONIFICACIÓN
TONAL VARIATION



PERFIL / PERFIL

1.5x120 cm (x15.0 mm) 5/8"x47 1/4"
COSMOS 100191148 - V3090002 - G102



COSMOS

45x120 cm (x10.0 mm) 17 3/4"x47 1/4"

100190748 - V3080005 - G274

Butech: *Recomienda junta / Recommends joint*


Colorstuk Rapid N Gris 100236834 - B21522258

EMBALAJE PACKAGING Modelo Model	x CAJA BOX			x PALET			ADHESIVO*
	Piezas	M ² (1)	Kg (1)	Caja	M ² (1)	Kg (1)	Butech
Cosmos 45x120 cm	3	1.62	27.90	40	64.80	1116	One-flex Premium /
Perfil 1.5x120 cm	15	0.54	7.47	28	15.12	209	Fr-one n

(1)Valores aproximados. *Approximated values*

*Recomendación para soporte de mortero en interiores. **Interior installation over cement mortar substrate*

PAVIMENTO COMBINABLE
FLOOR TILE COMBINATIONS
COSMOS 59.6x59.6 cm





CRYSTAL

Monoporosa Wall Tiles



PERFIL / PERIL

1.5x120 cm (x15.0 mm) 5/8"x47 1/4"
CRYSTAL WHITE 100191190 - V3090003 - G102

1.5x100 cm (x15.0 mm) 5/8"x39 1/2"
CRYSTAL WHITE 100062786 - V3960258 - G97

CRYSTAL WHITE XL

45x120 cm (x10.0 mm) 17 3/4"x47 1/4"
100189737 · V3080001 · G270
Butech: *Recomienda junta / Recommends joint*
Colorstuk Especial N White 100238236 - B24302055



CRYSTAL WHITE

33.3x100 cm (x9.2 mm) 13"x39 1/2"
100142878 · V1440005 · G261
Butech: *Recomienda junta / Recommends joint*
Colorstuk Especial N White 100238236 - B24302055



CRYSTAL WHITE

33.3x66.6 cm (x8.6 mm) 13"x26"
100118723 · V1410042 · G244
Butech: *Recomienda junta / Recommends joint*
Colorstuk Especial N White 100238236 - B24302055



CRYSTAL WHITE

33.3x59.2 cm (x8.6 mm) 13"x23 1/4"
100080746 · V1349916 · G226
Butech: *Recomienda junta / Recommends joint*
Colorstuk Especial N White 100238236 - B24302055

CRYSTAL

Consultar las instrucciones de colocación y mantenimiento en la Guía Técnica
See *Technical Guide for tile laying and maintenance instructions*

EMBALAJE PACKAGING Modelo Model	x CAJA BOX			x PALET			ADHESIVO*
	Piezas	M ² (1)	Kg (1)	Caja	M ² (1)	Kg (1)	Butech
Crystal 45x120 cm	3	1.62	31.20	40	64.80	1248	One-flex Premium / Fr-one n
Crystal 33.3x100 cm	4	1.33	21.77	55	73.26	1197	
Crystal 33.3x66.6 cm	7	1.55	25.73	36	55.89	926	
Crystal 33.3x59.2 cm	6	1.18	18.73	48	56.78	899	
Perfil 1.5x100 cm	15	0.45	5.60	28	12.60	157	
Perfil 1.5x120 cm	15	0.54	7.47	28	15.12	209	

(1)Valores aproximados *Approximated values*

*Recomendación para soporte de mortero en interiores **Interior installation over cement mortar substrate*



DARWIN

Monoporosa Rectificado Rectified Wall Tiles



DARWIN SILVER
33.3x100 cm (x12.0 mm) 13"x39 1/2"
100226840 · V1440317 · G283
Butech: *Recomienda junta / Recommends joint*
Colorstuk Rapid N Negro 100236475 - B21522251



DARWIN WHITE
33.3x100 cm (x12.0 mm) 13"x39 1/2"
100226816 · V1440316 · G271
Butech: *Recomienda junta / Recommends joint*
Colorstuk Especial N White 100238236 - B24302055

DARWIN

En la colocación, atención a las flechas de la parte posterior
Please see the arrows on the back

colocación vertical
laid vertically

colocación horizontal
laid horizontally

EMBALAJE PACKAGING	x CAJA BOX			x PALET			ADHESIVO*
	Piezas	M ² (1)	Kg (1)	Caja	M ² (1)	Kg (1)	Butech
Modelo Model							
Darwin 33.3x100 cm	3	0.99	19.21	55	54.95	1057	One-flex Premium / Fr-one n

(1)Valores aproximados *Approximated values*

*Recomendación para soporte de mortero en interiores **Interior installation over cement mortar substrate*



DAYTON DUNA CROIX DELI

Monoporosa Rectificado
Rectified Wall Tiles



PERFIL / PERFIL

1.5x100 cm (x15.0 mm) 5/8"x39 1/2"
DAYTON SAND 100221352 - V3960372 - G97
DAYTON ASH 100221317 - V3960370 - G97
DAYTON GRAPHITE 100221351 - V3960371 - G97



DAYTON SAND

33.3x100 cm (x9.2 mm) 13"x39 1/2"
100214500 · V1440282 · G271

Butech: *Recomienda junta / Recommends joint*
Colorstuk Rapid N Beige 100236808 - B21522252



DAYTON ASH

33.3x100 cm (x9.2 mm) 13"x39 1/2"
100215042 · V1440278 · G271

Butech: *Recomienda junta / Recommends joint*
Colorstuk Rapid N Manhattan 100236464 - B21522248



DAYTON GRAPHITE

33.3x100 cm (x9.2 mm) 13"x39 1/2"
100215008 · V1440277 · G271

Butech: *Recomienda junta / Recommends joint*
Colorstuk Rapid N Cemento 100236449 - B21522249

EMBALAJE PACKAGING Modelo Model	x CAJA BOX			x PALET			ADHESIVO*
	Piezas	M ² (1)	Kg (1)	Caja	M ² (1)	Kg (1)	Butech
Dayton 33.3x100 cm	4	1.33	21.31	55	73.26	1172	One-flex Premium / Fr-one n
Perfil 1.5x100 cm	15	0.45	5.60	28	12.60	157	

(1)Valores aproximados. Approximated values

*Recomendación para soporte de mortero en interiores. *Interior installation over cement mortar substrate

PAVIMENTO COMBINABLE
FLOOR TILE COMBINATIONS
DAYTON 59.6x59.6 cm
DAYTON 80x80 cm





DAYTON DUNA CROIX DELI

DUNA SAND

33.3x100 cm (x12.0 mm) 13"x39 1/2"
100215055 - V1440276 - G271

Butech: *Recomienda junta / Recommends joint*
Colorstuk Rapid N Beige 100236808 - B21522252

Monoporosa Rectificado
Rectified Wall Tiles



WALL TILES

DUNA

En la colocación, atención a las flechas de la parte posterior
Please see the arrows on the back

- colocación vertical
laid vertically
- colocación horizontal
laid horizontally



PAVIMENTO COMBINABLE
FLOOR TILE COMBINATIONS
DAYTON 59.6x59.6 cm
DAYTON 80x80 cm

EMBALAJE PACKAGING	CAJA BOX			PALET			ADHESIVO*
	Modelo Model	Piezas	M ² (1)	Kg (1)	Caja	M ² (1)	Kg (1)
Duna 33.3x100 cm	3	0.99	19.10	55	54.95	1051	One-flex Premium / Fr-one n

(1)Valores aproximados. *Approximated values*
*Recomendación para soporte de mortero en interiores. **Interior installation over cement mortar substrate*

DAYTON DUNA CROIX DELI

Monoporosa Rectificado
Rectified Wall Tiles



CROIX SAND
33.3x100 cm (x9.2 mm) 13"x39 1/2"
100215007 · V1440269 · G271
Butech: *Recomienda junta / Recommends joint*
Colorstuk Rapid N Beige 100236808 - B21522252



CROIX ASH
33.3x100 cm (x9.2 mm) 13"x39 1/2"
100215050 · V1440272 · G271
Butech: *Recomienda junta / Recommends joint*
Colorstuk Rapid N Manhattan 100236464 - B21522248




CROIX GRAPHITE
33.3x100 cm (x9.2 mm) 13"x39 1/2"
100215032 · V1440274 · G271
Butech: *Recomienda junta / Recommends joint*
Colorstuk Rapid N Cemento 100236449 - B21522249

EMBALAJE PACKAGING Modelo Model	x CAJA BOX			x PALET			ADHESIVO*
	Piezas	M ² (1)	Kg (1)	Caja	M ² (1)	Kg (1)	Butech
Croix 33.3x100 cm	4	1.33	21.94	55	73.26	1207	One-flex Premium / Fr-one n

(1)Valores aproximados. *Approximated values*

*Recomendación para soporte de mortero en interiores. **Interior installation over cement mortar substrate*

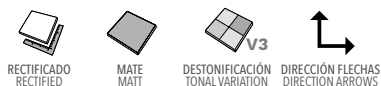
PAVIMENTO COMBINABLE
FLOOR TILE COMBINATIONS
DAYTON 59.6x59.6 cm
DAYTON 80x80 cm





DAYTON DUNA CROIX DELI

Monoporosa Rectificado
Rectified Wall Tiles



DELI SAND
45x120 cm (x10.0 mm) 17 3/4"x47 1/4"
100215053 · V3080051 · G274
Butech: *Recomienda junta / Recommends joint*
Colorstuk Rapid N Beige 100236808 - B21522252



DELI ASH
45x120 cm (x10.0 mm) 17 3/4"x47 1/4"
100214996 · V3080052 · G274
Butech: *Recomienda junta / Recommends joint*
Colorstuk Rapid N Manhattan 100236464 - B21522248



DELI GRAPHITE
45x120 cm (x10.0 mm) 17 3/4"x47 1/4"
100215052 · V3080050 · G274
Butech: *Recomienda junta / Recommends joint*
Colorstuk Rapid N Cemento 100236449 - B21522249

DELI

En la colocación, atención a las flechas de la parte posterior
Please see the arrows on the back

↑ colocación vertical
laid vertically


↔ colocación horizontal
laid horizontally

EMBALAJE PACKAGING	x CAJA BOX			x PALET			ADHESIVO*
	Piezas	M ² (1)	Kg (1)	Caja	M ² (1)	Kg (1)	Butech
Modelo Model							
Deli 45x120 cm	3	1.62	28.69	40	64.80	1148	One-flex Premium / Fr-one n

(1)Valores aproximados · *Approximated values*

*Recomendación para soporte de mortero en interiores · *Interior installation over cement mortar substrate*

PAVIMENTO COMBINABLE
FLOOR TILE COMBINATIONS
DAYTON 59.6x59.6 cm
DAYTON 80x80 cm





DIAMOND

Monoporosa Rectificado

Rectified Wall Tiles



RECTIFICADO
RECTIFIED




MATE
MAT



DESTONIFICACIÓN
TONAL VARIATION



DIRECCIÓN FLECHAS
DIRECTION ARROWS



DIAMOND WHITE

33.3x100 cm (x12.0 mm) 13"x39 1/2"

100148340 - V1440081 - G271

Butech: *Recomienda junta / Recommends joint*

Colorstuk Rapid N Blanco 100236463 - B21522247

DIAMOND

En la colocación, atención a las flechas de la parte posterior

Please see the arrows on the back



colocación vertical
laid vertically



colocación horizontal
laid horizontally

EMBALAJE PACKAGING	x CAJA BOX			x PALET			ADHESIVO*
	Piezas	M ² (1)	Kg (1)	Caja	M ² (1)	Kg (1)	Butech
Modelo Model							
Diamond 33.3x100 cm	3	0.99	18.25	55	54.95	1004	One-flex Premium / Fr-one n

(1)Valores aproximados *Approximated values*

*Recomendación para soporte de mortero en interiores **Interior installation over cement mortar substrate*




DUBAI

Monoporosa Rectificado Rectified Wall Tiles



DUBAI BRONZE
33.3x100 cm (x9.2 mm) 13"x39 1/2"
100226827 · V1440308 · G283
Butech: *Recomienda junta / Recommends joint*
Colorstuk Rapid N Caramelo 100236833 - B21522259



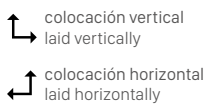
DUBAI SILVER
33.3x100 cm (x9.2 mm) 13"x39 1/2"
100226850 · V1440315 · G283
Butech: *Recomienda junta / Recommends joint*
Colorstuk Rapid N Negro 100236475 - B21522251



DUBAI WHITE
33.3x100 cm (x9.2 mm) 13"x39 1/2"
100226831 · V1440311 · G271
Butech: *Recomienda junta / Recommends joint*
Colorstuk Especial N White 100238236 - B24302055



DUBAI
En la colocación, atención a las flechas de la parte posterior
Please see the arrows on the back



EMBALAJE PACKAGING	x CAJA BOX			x PALET			ADHESIVO*
	Piezas	M ² (1)	Kg (1)	Caja	M ² (1)	Kg (1)	Butech
Modelo Model							
Dubai 33.3x100 cm	4	1.33	19.70	55	73.26	1083	One-flex Premium / Fr-one n

(1)Valores aproximados *Approximated values*
*Recomendación para soporte de mortero en interiores **Interior installation over cement mortar substrate*



PARED WALL: Dubai Bronze 33.3x00 cm

FORMAS

Monoporosa


Wall Tiles



BRILLO
GLOSS



DESTONIFICACIÓN
TONAL VARIATION
V1



FORMAS BLANCO

20x33.3 cm (x7.5 mm) 8"x13"

100121829 · V1239862 · G205

Butech: *Recomienda junta / Recommends joint*

Colorstuk Rapid N Blanco 100236463 - B21522247

EMBALAJE PACKAGING Modelo Model	x CAJA BOX			x PALET			ADHESIVO*
	Piezas	M ² (1)	Kg (1)	Caja	M ² (1)	Kg (1)	Butech
Formas 20x33.3 cm	17	1.13	15.40	68	76.99	1047	Tixocem + / One- flex Premium

(1)Valores aproximados *Approximated values*

*Recomendación para soporte de mortero en interiores **Interior installation over cement mortar substrate*



FRAME

Monoporosa Rectificado

Rectified Wall Tiles



RECTIFICADO
RECTIFIED



MATE
MATTE



DESTONIFICACIÓN
TONAL VARIATION



PERFIL / PERFIL

1.5x100 cm (x15.0 mm) 5/8"x39 1/2"

FRAME CLEAR 100203897 - V3960367 - G97



FRAME CLEAR

33.3x100 cm (x9.2 mm) 13"x39 1/2"

100202086 · V1440254 · G271

Butech: *Recomienda junta / Recommends joint*

Colorstuk Rapid N Manhattan 100236464 - B21522248



DECO FRAME CLEAR

33.3x100 cm (x9.2 mm) 13"x39 1/2"

100202070 · V1440257 · G271

Butech: *Recomienda junta / Recommends joint*

Colorstuk Rapid N Manhattan 100236464 - B21522248



EMBALAJE PACKAGING	x CAJA BOX			x PALET			ADHESIVO*
	Piezas	M ² (1)	Kg (1)	Caja	M ² (1)	Kg (1)	Butech
Modelo Model							
Frame 33.3x100 cm	4	1.33	21.04	55	73.26	1157	One-flex Premium /
Perfil 1.5x100 cm	15	0.45	5.60	28	12.60	157	Fr-one n

(1)Valores aproximados. Approximated values


*Recomendación para soporte de mortero en interiores. *Interior installation over cement mortar substrate

PAVIMENTO COMBINABLE

FLOOR TILE COMBINATIONS

FRAME 59.6x59.6 cm

DECO FRAME 59.6x59.6 cm





GLACIAR ÁRTICA

Monoporosa

Wall Tiles



MATE
MATT



DESTONIFICACIÓN
TONAL VARIATION

PERFIL / PERFIL

1.5x120 cm (x15.0 mm) 5/8"x47 1/4"
GLACIAR 100191166 - V3090005 - G102

1.5x100 cm (x5.0 mm) 5/8"x39 1/2"
GLACIAR 100099249 - V3960291 - G97

GLACIAR XL

45x120 cm (x10.0 mm) 17 3/4"x47 1/4"
100189738 · V3080000 · G270
Butech: *Recomienda junta / Recommends joint*
Colorstuk Rapid N Blanco 100236463 - B21522247



GLACIAR

33.3x100 cm (x9.2 mm) 13"x39 1/2"
100144834 · V1440040 · G261
Butech: *Recomienda junta / Recommends joint*
Colorstuk Rapid N Blanco 100236463 - B21522247



GLACIAR

33.3x66.6 cm (x8.6 mm) 13"x26"
100124724 · V1410050 · G244
Butech: *Recomienda junta / Recommends joint*
Colorstuk Rapid N Blanco 100236463 - B21522247



GLACIAR


33.3x59.2 cm (x8.6 mm) 13"x23 1/4"
100088323 · V1349925 · G226
Butech: *Recomienda junta / Recommends joint*
Colorstuk Rapid N Blanco 100236463 - B21522247

EMBALAJE PACKAGING Modelo Model	x CAJA BOX			x PALET			ADHESIVO*
	Piezas	M ² (1)	Kg (1)	Caja	M ² (1)	Kg (1)	Butech
Glaciar 45x120 cm	3	1.62	29.72	40	64.80	1189	One-flex Premium / Fr-one n
Glaciar 33.3x100 cm	4	1.33	21.13	55	73.26	1162	
Glaciar 33.3x66.6 cm	7	1.55	24.58	36	55.89	885	
Glaciar 33.3x59.2 cm	6	1.18	18.82	48	56.78	903	
Perfil 1.5x100 cm	15	0.45	5.60	28	12.60	157	
Perfil 1.5x120 cm	15	0.54	7.47	28	15.12	209	

(1)Valores aproximados / Approximated values

*Recomendación para soporte de mortero en interiores / *Interior installation over cement mortar substrate

GLACIAR ÁRTICA



GLACIAR

20x33.3 cm (x7.5 mm) 8"x13"
100159593 - V1239733 - G205

Butech: *Recomienda junta / Recommends joint*
Colorstuk Rapid N Blanco 100236463 - B21522247


Monoporosa Wall Tiles



MATE
MATT



DESTONIFICACIÓN
TONAL VARIATION



ÁRTICA

33.3x100 cm (x9.2 mm) 13"x39 1/2"
100148332 - V1440079 - G261

Butech: *Recomienda junta / Recommends joint*
Colorstuk Rapid N Blanco 100236463 - B21522247



RECTIFICADO
RECTIFIED

EMBALAJE PACKAGING	CAJA BOX			PALET			ADHESIVO*
	Modelo Model	Piezas	M ² (1)	Kg (1)	Caja	M ² (1)	Kg (1)
Glaciar 20x33.3 cm	17	1.13	15.32	68	76.99	1042	One-flex Premium /
ártica 33.3x100 cm	4	1.33	21.06	55	73.26	1158	Fr-one n

(1)Valores aproximados. Approximated values

*Recomendación para soporte de mortero en interiores *Interior installation over cement mortar substrate





HELSINKY


Monoporosa Rectificado

Rectified Wall Tiles



PERFIL / PERFIL

1.5x100 cm (x15.0 mm) 5/8"x39 1/2"
CRYSTAL WHITE 100062786 - V3960258 - G97



HELSINKY WHITE


33.3x100 cm (x9.2 mm) 13"x39 1/2"
100144835 · V1440041 · G271


Butech: *Recomienda junta / Recommends joint*
Colorstuk Rapid N Blanco 100236463 - B21522247

HELSINKY

En la colocación, atención a las flechas de la parte posterior

Please see the arrows on the back

 colocación vertical
laid vertically

 colocación horizontal
laid horizontally

EMBALAJE PACKAGING	x CAJA BOX			x PALET			ADHESIVO*
	Piezas	M ² (1)	Kg (1)	Caja	M ² (1)	Kg (1)	Butech
Helsinki 33.3x100 cm	4	1.33	20.43	55	73.26	1124	One-flex Premium /
Perfil 1.5x100 cm	15	0.45	5.60	28	12.60	157	Fr-one n

(1)Valores aproximados. *Approximated values*


*Recomendación para soporte de mortero en interiores. **Interior installation over cement mortar substrate*



IRISH

Monoporosa Rectificado

Rectified Wall Tiles



PERFIL / PERIL

1.5x100 cm (x15.0 mm) 5/8"x39 1/2"
IRISH BLANCO 100121467 - V3960315 - G97



IRISH BLANCO

33.3x100 cm (x9.2 mm) 13"x39 1/2"
100142904 - V1440011 - G271
Butech: *Recomienda junta / Recommends joint*
Colorstuk Rapid N Blanco 100236463 - B21522247

EMBALAJE PACKAGING Modelo Model	x CAJA BOX			x PALET			ADHESIVO*
	Piezas	M ² (1)	Kg (1)	Caja	M ² (1)	Kg (1)	Butech
Irish 33.3x100 cm	4	1.33	20.18	55	73.26	1110	One-flex Premium /
Perfil 1.5x100 cm	15	0.45	5.60	28	12.60	157	Fr-one n

(1)Valores aproximados. Approximated values

*Recomendación para soporte de mortero en interiores. *Interior installation over cement mortar substrate

PAVIMENTO COMBINABLE
FLOOR TILE COMBINATIONS
IRISH 33x66 cm





LAJA

Monoporosa Rectificado

Rectified Wall Tiles



LAJA BLANCO

33.3x100 cm (x12.0 mm) 13"x39 1/2"

100148345 · V1440075 · G271

Butech: *Recomienda junta / Recommends joint*

Colorstuk Rapid N Blanco 100236463 - B21522247



LAJA NATURAL

33.3x100 cm (x12.0 mm) 13"x39 1/2"

100144841 · V1440042 · G271

Butech: *Recomienda junta / Recommends joint*

Colorstuk Rapid N Cemento 100236449 - B21522249

LAJA

En la colocación, las flechas de la parte posterior deben de apuntar siempre hacia arriba

If there are arrows on the back of the tiles, these should be laid pointing upwards

↑↑ dirección flechas
direction arrows

EMBALAJE PACKAGING	x CAJA BOX			x PALET			ADHESIVO*
	Piezas	M ² (1)	Kg (1)	Caja	M ² (1)	Kg (1)	Butech
Modelo Model							
Laja 33.3x100 cm	3	1.00	17.82	55	54.95	980	One-flex Premium / Fr-one n

(1)Valores aproximados · Approximated values


*Recomendación para soporte de mortero en interiores · *Interior installation over cement mortar substrate



LAVAGNA

Monoporosa Rectificado

Rectified Wall Tiles



PERFIL / PERFIL

1.5x100 cm (x15.0 mm) 5/8"x39 1/2"

LAVAGNA BLANCO 100090805 - V3960276 - G97



LAVAGNA BLANCO

33.3x100 cm (x9.2 mm) 13"x39 1/2"

100144837 - V1440038 - G261

Butech: *Recomienda junta / Recommends joint*

Colorstuk Rapid N Blanco 100236463 - B21522247

EMBALAJE PACKAGING Modelo Model	x CAJA BOX			x PALET			ADHESIVO*
	Piezas	M ² (1)	Kg (1)	Caja	M ² (1)	Kg (1)	Butech
Lavagna 33.3x100 cm	4	1.33	20.66	55	73.26	1136	One-flex Premium /
Perfil 1.5x100 cm	15	0.45	5.60	28	12.60	157	Fr-one n

(1)Valores aproximados. *Approximated values*

*Recomendación para soporte de mortero en interiores. **Interior installation over cement mortar substrate*



LINE

Monoporosa Wall Tiles



PERFIL / PERFIL
1.5x33.3 cm (x15.0 mm) 5/8"x13"
LINE EXTRA BLANCO 100172836 - V3250005 - G77



LINE EXTRA BLANCO
33.3x100 cm (x9.2 mm) 13"x39 1/2"
100143818 - V1440023 - G261
Butech: *Recomienda junta / Recommends joint*
Colorstuk Rapid N Blanco 100236463 - B21522247



LINE BLANCO
20x33.3 cm (x7.5 mm) 8"x13"
100121031 - V1239866 - G205
Butech: *Recomienda junta / Recommends joint*
Colorstuk Rapid N Blanco 100236463 - B21522247

EMBALAJE PACKAGING Modelo Model	x CAJA BOX			x PALET			ADHESIVO*
	Piezas	M ² (1)	Kg (1)	Caja	M ² (1)	Kg (1)	Butech
Line 33.3x100 cm	4	1.33	21.77	55	73.26	1197	One-flex Premium /
Line 20x33.3 cm	17	1.13	15.44	68	76.99	1050	Fr-one n
Perfil 1.5x33.3 cm	30	0.30	3.72	42	12.59	156	

(1)Valores aproximados. Approximated values

*Recomendación para soporte de mortero en interiores. *Interior installation over cement mortar substrate



MADAGASCAR ONA

Monoporosa Rectificado

Rectified Wall Tiles



PERFIL / PERFIL

1.5x100 cm (x15.0 mm) 5/8"x39 1/2"

MADAGASCAR BLANCO 100104718 - V3960306 - G97

MADAGASCAR BEIGE 100099250 - V3960292 - G97

MADAGASCAR NATURAL 100099252 - V3960293 - G97



MADAGASCAR BLANCO

33.3x100 cm (x9.2 mm) 13"x39 1/2"

100143819 - V1440025 - G261

Butech: *Recomienda junta / Recommends joint*

Colorstuk Rapid N Blanco 100236463 - B21522247



MADAGASCAR BEIGE

33.3x100 cm (x9.2 mm) 13"x39 1/2"

100144349 - V1440030 - G261

Butech: *Recomienda junta / Recommends joint*

Colorstuk Rapid N Marfil 100236794 - B21522257



MADAGASCAR NATURAL

33.3x100 cm (x9.2 mm) 13"x39 1/2"

100144838 - V1440036 - G261

Butech: *Recomienda junta / Recommends joint*

Colorstuk Rapid N Manhattan 100236464 - B21522248

EMBALAJE PACKAGING	x CAJA BOX			x PALET			ADHESIVO*
	Piezas	M ² (1)	Kg (1)	Caja	M ² (1)	Kg (1)	Butech
Modelo Model							
Madagascar 33.3x100 cm	4	1.33	20.74	55	73.26	1140	One-flex Premium / Fr-one n
Perfil 1.5x100 cm	15	0.45	5.55	28	12.60	155	Tixocem + / One-flex Premium

(1)Valores aproximados / Approximated values

*Recomendación para soporte de mortero en interiores / *Interior installation over cement mortar substrate

PAVIMENTO COMBINABLE

FLOOR TILE COMBINATIONS

MADAGASCAR 44x66 cm

** MADAGASCAR 59.6x59.6 cm

** MADAGASCAR 45x90 cm

** Consultar disponibilidad de colores según formato /

** Check color availability according to size



MADAGASCAR ONA



ONA BLANCO

33.3x100 cm (x12.0 mm) 13"x39 1/2"
100150945 - V1440101 - G271

Butech: *Recomienda junta / Recommends joint*
Colorstuk Rapid N Blanco 100236463 - B21522247

Monoporosa Rectificado Rectified Wall Tiles



ONA BEIGE

33.3x100 cm (x12.0 mm) 13"x39 1/2"
100143850 - V1440017 - G271

Butech: *Recomienda junta / Recommends joint*
Colorstuk Rapid N Marfil 100236794 - B21522257



ONA NATURAL

33.3x100 cm (x12.0 mm) 13"x39 1/2"
100144500 - V1440028 - G271


Butech: *Recomienda junta / Recommends joint*
Colorstuk Rapid N Manhattan 100236464 - B21522248

WALL TILES

ONA

En la colocación, las flechas de la parte posterior deben de apuntar siempre hacia arriba
If there are arrows on the back of the tiles, these should be laid pointing upwards

↑↑ dirección flechas
direction arrows



PAVIMENTO COMBINABLE

FLOOR TILE COMBINATIONS

MADAGASCAR 44x66 cm

** MADAGASCAR 59.6x59.6 cm

** MADAGASCAR 45x90 cm

** Consultar disponibilidad de colores según formato /

** Check color availability according to size

EMBALAJE PACKAGING Modelo Model	CAJA BOX			PALET			ADHESIVO*
	Piezas	M ² (1)	Kg (1)	Caja	M ² (1)	Kg (1)	Butech
Ona 33.3x100 cm	3	0.99	18.05	55	54.95	993	One-flex Premium / Fr-one n

(1)Valores aproximados. Approximated values

*Recomendación para soporte de mortero en interiores *Interior installation over cement mortar substrate

MADAGASCAR ONA

Monoporosa
Wall Tiles



PERFIL / PERFIL

1.5x100 cm (x15.0 mm) 5/8"x39 1/2"
MADAGASCAR BLANCO 100104718 - V3960306 - G97
MADAGASCAR BEIGE 100099250 - V3960292 - G97
MADAGASCAR NATURAL 100099252 - V3960293 - G97



MADAGASCAR BLANCO
33.3x59.2 cm (x8.6 mm) 13"x23 1/4"
100115436 - V1349939 - G226
Butech: *Recomienda junta / Recommends joint*
Colorstuk Rapid N Blanco 100236463 - B21522247



MADAGASCAR BEIGE
33.3x59.2 cm (x8.6 mm) 13"x23 1/4"
100115435 - V1349938 - G226
Butech: *Recomienda junta / Recommends joint*
Colorstuk Rapid N Marfil 100236794 - B21522257



MADAGASCAR NATURAL
33.3x59.2 cm (x8.6 mm) 13"x23 1/4"
100115437 - V1349940 - G226
Butech: *Recomienda junta / Recommends joint*
Colorstuk Rapid N Manhattan 100236464 - B21522248

EMBALAJE PACKAGING Modelo Model	x CAJA BOX			x PALET			ADHESIVO*	
	Piezas	M ² (1)	Kg (1)	Caja	M ² (1)	Kg (1)	Butech	
Madagascar 33.3x59.2 cm	6	1.18	18.35	48	56.78	881	Tixocem + / One-	
Perfil 1.5x100 cm	15	0.45	5.55	28	12.60	155	flex Premium	

(1)Valores aproximados *Approximated values*
*Recomendación para soporte de mortero en interiores **Interior installation over cement mortar substrate*

PAVIMENTO COMBINABLE
FLOOR TILE COMBINATIONS
MADAGASCAR 44.3x44.3 cm



MADAGASCAR ONA



ONA BLANCO

33.3x59.2 cm (x10.2 mm) 13"x23 1/4"
100115798 · V1349942 · G233

Butech: *Recomienda junta / Recommends joint*
Colorstuk Rapid N Blanco 100236463 - B21522247



ONA NATURAL

33.3x59.2 cm (x10.2 mm) 13"x23 1/4"
100115799 · V1349941 · G233

Butech: *Recomienda junta / Recommends joint*
Colorstuk Rapid N Manhattan 100236464 - B21522248

Monoporosa
Wall Tiles



MATE
MATT



DESTONIFICACIÓN
TONAL VARIATION



DIRECCIÓN FLECHAS
DIRECTION ARROWS

WALL TILES



PAVIMENTO COMBINABLE
FLOOR TILE COMBINATIONS
MADAGASCAR 44.3x44.3 cm

EMBALAJE PACKAGING

Modelo Model
Ona 33.3x59.2 cm

CAJA BOX

Piezas M² (1) Kg (1)
5 0.98 16.45

PALET

Caja M² (1) Kg (1)
48 47.31 790

ADHESIVO*

Butech
Tixocem + / One-
flex Premium

ONA
Para una correcta colocación, colocar las
piezas de forma que las flechas apunten
siempre en la misma dirección
*To ensure correct installation, always
lay the tiles with the arrows on the back
facing in the same direction*

(1)Valores aproximados. *Approximated values*
*Recomendación para soporte de mortero en interiores. **Interior installation over cement mortar substrate*


MADAGASCAR ONA

Monoporosa
Wall Tiles



PERFIL / PERFIL

1.5x100 cm (x15.0 mm) 5/8"x39 1/2"
MADAGASCAR BLANCO 100104718 - V3960306 - G97
MADAGASCAR BEIGE 100099250 - V3960292 - G97
MADAGASCAR NATURAL 100099252 - V3960293 - G97



MADAGASCAR BLANCO
20x33.3 cm (x7.5 mm) 8"x13"
100123692 · V1239861 · G205
Butech: *Recomienda junta / Recommends joint*
Colorstuk Rapid N Blanco 100236463 - B21522247



MADAGASCAR BEIGE
20x33.3 cm (x7.5 mm) 8"x13"
100124725 · V1239857 · G205
Butech: *Recomienda junta / Recommends joint*
Colorstuk Rapid N Marfil 100236794 - B21522257



MADAGASCAR NATURAL
20x33.3 cm (x7.5 mm) 8"x13"
100124185 · V1239858 · G205
Butech: *Recomienda junta / Recommends joint*
Colorstuk Rapid N Manhattan 100236464 - B21522248

EMBALAJE PACKAGING Modelo Model	x CAJA BOX			x PALET			ADHESIVO*
	Piezas	M² (1)	Kg (1)	Caja	M² (1)	Kg (1)	Butech
Madagascar 20x33.3 cm	17	1.13	15.10	68	76.99	1027	Tixocem + / One-flex Premium
Perfil 1.5x100 cm	15	0.45	5.55	28	12.60	155	

(1)Valores aproximados *Approximated values*
*Recomendación para soporte de mortero en interiores **Interior installation over cement mortar substrate*

PAVIMENTO COMBINABLE
FLOOR TILE COMBINATIONS
MADAGASCAR 44.3x44.3 cm



MADAGASCAR ONA



ONA BLANCO

20x33.3 cm (x8.5 mm) 8"x13"
100225105 - V1239691 - G222

Butech: *Recomienda junta / Recommends joint*
Colorstuk Rapid N Blanco 100236463 - B21522247



ONA NATURAL

20x33.3 cm (x8.5 mm) 8"x13"
100225067 - V1239693 - G222

Butech: *Recomienda junta / Recommends joint*
Colorstuk Rapid N Manhattan 100236464 - B21522248

Monoporosa
Wall Tiles



MATE
MATT



DESTONIFICACIÓN
TONAL VARIATION



DIRECCIÓN FLECHAS
DIRECTION ARROWS

WALL TILES



PAVIMENTO COMBINABLE
FLOOR TILE COMBINATIONS
MADAGASCAR 44.3x44.3 cm

EMBALAJE PACKAGING

Modelo Model	CAJA BOX			PALET			ADHESIVO*
	Piezas	M ² (1)	Kg (1)	Caja	M ² (1)	Kg (1)	Butech
Ona 20x33.3 cm	15	0.99	17.52	48	47.95	841	Tixocem + / One-flex Premium

(1)Valores aproximados. *Approximated values*


*Recomendación para soporte de mortero en interiores. **Interior installation over cement mortar substrate*





MAGMA

Monoporosa Rectificado Rectified Wall Tiles



PERFIL / PERFIL

1.5x100 cm (x15.0 mm) 5/8"x39 1/2"
MAGMA BLACK 100241456 - V3960387 - G97



MAGMA BLACK

33.3x100 cm (x9.2 mm) 13"x39 1/2"
100239414 · V1440352 · G261

Butech: *Recomienda junta / Recommends joint*
Colorstuk Rapid N Antracita 100236481 - B21522250



LINES MAGMA

33.3x100 cm (x9.2 mm) 13"x39 1/2"
100239409 · V1440344 · G271

Butech: *Recomienda junta / Recommends joint*
Colorstuk Rapid N Antracita 100236481 - B21522250



INFINITO MAGMA

33.3x100 cm (x9.2 mm) 13"x39 1/2"
100239434 · V1440351 · G271


Butech: *Recomienda junta / Recommends joint*
Colorstuk Rapid N Antracita 100236481 - B21522250

EMBALAJE PACKAGING Modelo Model	x CAJA BOX			x PALET			ADHESIVO*
	Piezas	M ² (1)	Kg (1)	Caja	M ² (1)	Kg (1)	Butech
Magma 33.3x100 cm	4	1.33	20.71	55	73.26	1139	One-flex Premium / Fr-one n
Perfil 1.5x100 cm	15	0.45	5.59	28	12.60	157	

(1)Valores aproximados. Approximated values

*Recomendación para soporte de mortero en interiores. *Interior installation over cement mortar substrate

PAVIMENTO COMBINABLE
FLOOR TILE COMBINATIONS
MAGMA 59.6x59.6 cm
MAGMA 80x80 cm





MÁRMOL GRIS

Monoporosa
Wall Tiles



PERFIL / PERFIL
1.5x100 cm (x15.0 mm) 5/8"x39 1/2"
MÁRMOL GRIS 100191187 - V3960366 - G97



MÁRMOL GRIS
33.3x100 cm (x9.2 mm) 13"x39 1/2"
100183152 · V1440244 · G261
Butech: *Recomienda junta / Recommends joint*
Colorstuk Rapid N Manhattan 100236464 - B21522248




MÁRMOL GRIS
33.3x59.2 cm (x8.6 mm) 13"x23 1/4"
100200408 · V1349967 · G226
Butech: *Recomienda junta / Recommends joint*
Colorstuk Rapid N Manhattan 100236464 - B21522248

EMBALAJE PACKAGING Modelo Model	x CAJA BOX			x PALET			ADHESIVO*
	Piezas	M ² (1)	Kg (1)	Caja	M ² (1)	Kg (1)	Butech
Mármol Gris 33.3x100 cm	4	1.33	22.30	55	73.26	1227	One-flex Premium /
Mármol Gris 33.3x59.2 cm	6	1.18	18.97	48	56.73	911	Fr-one n
Perfil 1.5x100 cm	15	0.45	5.60	28	12.60	157	

(1)Valores aproximados · Approximated values

*Recomendación para soporte de mortero en interiores · Interior installation over cement mortar substrate

PAVIMENTO COMBINABLE
FLOOR TILE COMBINATIONS
MÁRMOL GRIS 44.6x44.6 cm





METROPOLITAN NATURE

Monoporosa Rectificado
Rectified Wall Tiles



METROPOLITAN NATURE CALIZA

33.3x100 cm (x9.2 mm) 13"x39 1/2"
100239389 - V1440338 - G261

Butech: *Recomienda junta / Recommends joint*
Colorstuk Rapid N Blanco 100236463 - B21522247



METROPOLITAN NATURE SILVER

33.3x100 cm (x9.2 mm) 13"x39 1/2"
100239394 - V1440342 - G261

Butech: *Recomienda junta / Recommends joint*
Colorstuk Rapid N Gris 100236834 - B21522258



METROPOLITAN NATURE ANTRACITA

33.3x100 cm (x9.2 mm) 13"x39 1/2"
100239436 - V1440353 - G261

Butech: *Recomienda junta / Recommends joint*
Colorstuk Rapid N Antracita 100236481 - B21522250

PERFIL / PERFIL

1.5x100 cm (x15.0 mm) 5/8"x39 1/2"

METROPOLITAN NATURE CALIZA 100241427 - V3960388 - G97

METROPOLITAN NATURE SILVER 100241472 - V3960389 - G97

METROPOLITAN NATURE ANTRACITA 100241457 - V3960390 - G97


EMBALAJE PACKAGING Modelo Model	x CAJA BOX			x PALET			ADHESIVO*
	Piezas	M ² (1)	Kg (1)	Caja	M ² (1)	Kg (1)	Butech
Metropolitan Nature 33.3x100 cm	4	1.33	20.71	55	73.26	1139	One-flex Premium / Fr-one n
Perfil 1.5x100 cm	15	0.45	5.59	28	12.60	157	

(1)Valores aproximados. *Approximated values*

*Recomendación para soporte de mortero en interiores. **Interior installation over cement mortar substrate*

PAVIMENTO COMBINABLE

FLOOR TILE COMBINATIONS
METROPOLITAN NATURE 44.3x44.3 cm
METROPOLITAN NATURE 59.6x59.6 cm
METROPOLITAN NATURE 44x66 cm
METROPOLITAN NATURE 80x80 cm



METROPOLITAN NATURE

Monoporosa
Wall Tiles



MATE
MATT



V3
DESTONIFICACIÓN
TONAL VARIATION



METROPOLITAN NATURE CALIZA

33.3x59.2 cm (x8.6 mm) 13"x23 1/4"

100243405 · V1349890 · G226

Butech: *Recomienda junta / Recommends joint*
Colorstuk Rapid N Blanco 100236463 - B21522247



METROPOLITAN NATURE SILVER

33.3x59.2 cm (x8.6 mm) 13"x23 1/4"

100243384 · V1349889 · G226

Butech: *Recomienda junta / Recommends joint*
Colorstuk Rapid N Gris 100236834 - B21522258



METROPOLITAN NATURE ANTRACITA

33.3x59.2 cm (x8.6 mm) 13"x23 1/4"

100243404 · V1349891 · G226

Butech: *Recomienda junta / Recommends joint*
Colorstuk Rapid N Antracita 100236481 - B21522250



PERFIL / PERFIL


1.5x100 cm (x15.0 mm) 5/8"x39 1/2"

METROPOLITAN NATURE CALIZA 100241427 - V3960388 - G97

METROPOLITAN NATURE SILVER 100241472 - V3960389 - G97

METROPOLITAN NATURE ANTRACITA 100241457 - V3960390 - G97

WALL TILES



PAVIMENTO COMBINABLE

FLOOR TILE COMBINATIONS

METROPOLITAN NATURE 44.3x44.3 cm

METROPOLITAN NATURE 59.6x59.6 cm

METROPOLITAN NATURE 44x66 cm

METROPOLITAN NATURE 80x80 cm

EMBALAJE PACKAGING

Modelo Model	CAJA BOX			PALET			ADHESIVO*
	Piezas	M ² (1)	Kg (1)	Caja	M ² (1)	Kg (1)	Butech
Metropolitan Nature 33.3x59.2 cm	6	1.18	17.98	48	56.78	863	One-flex Premium / Fr-one n
Perfil 1.5x100 cm	15	0.45	5.59	28	12.60	157	

(1)Valores aproximados. Approximated values

*Recomendación para soporte de mortero en interiores *Interior installation over cement mortar substrate





METROPOLITAN DUBAI

Monoporosa Rectificado

Rectified Wall Tiles



RECTIFICADO
RECTIFIED



MATE-BRILLO
MATT-GLOSS



eclipse by
VENIS



V3
DESTONIFICACIÓN
TONAL VARIATION

PERFIL / PERFIL

1.5x120 cm (x15.0 mm) 5/8"x47 1/4"

METROPOLITAN CALIZA 100191167 - V3090001 - G102

METROPOLITAN SILVER 100191191 - V3090006 - G102

METROPOLITAN ANTRACITA 100191149 - V3090004 - G102



METROPOLITAN CALIZA

45x120 cm (x10.0 mm) 17 3/4"x47 1/4"

100190783 - V3080002 - G270

Butech: *Recomienda junta / Recommends joint*

Colorstuk Rapid N Blanco 100236463 - B21522247



METROPOLITAN SILVER

45x120 cm (x10.0 mm) 17 3/4"x47 1/4"

100190818 - V3080007 - G270

Butech: *Recomienda junta / Recommends joint*

Colorstuk Rapid N Gris 100236834 - B21522258



METROPOLITAN ANTRACITA

45x120 cm (x10.0 mm) 17 3/4"x47 1/4"

100190780 - V3080004 - G270

Butech: *Recomienda junta / Recommends joint*

Colorstuk Rapid N Manhattan 100236464 - B21522248


EMBALAJE PACKAGING Modelo Model	x CAJA BOX			x PALET			ADHESIVO*
	Piezas	M ² (1)	Kg (1)	Caja	M ² (1)	Kg (1)	Butech
Metropolitan 45x120 cm	3	1.62	29.63	40	64.80	1185	One-flex Premium /
Perfil 1.5x120 cm	15	0.54	7.47	28	15.12	209	Fr-one n

(1)Valores aproximados. Approximated values

*Recomendación para soporte de mortero en interiores. *Interior installation over cement mortar substrate

PAVIMENTO COMBINABLE

FLOOR TILE COMBINATIONS
METROPOLITAN 59.6x59.6 cm
METROPOLITAN 44x66 cm
METROPOLITAN 80x80 cm



METROPOLITAN DUBAI



DUBAI METROPOLITAN CALIZA

33.3x100 cm (x9.2 mm) 13"x39 1/2"
100239413 - V1440340 - G271

Butech: *Recomienda junta / Recommends joint*
Colorstuk Rapid N Blanco 100236463 - B21522247



DUBAI METROPOLITAN SILVER

33.3x100 cm (x9.2 mm) 13"x39 1/2"
100239408 - V1440343 - G271

Butech: *Recomienda junta / Recommends joint*
Colorstuk Rapid N Gris 100236834 - B21522258

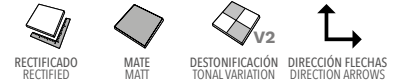


DUBAI METROPOLITAN ANTRACITA

33.3x100 cm (x9.2 mm) 13"x39 1/2"
100239386 - V1440339 - G271

Butech: *Recomienda junta / Recommends joint*
Colorstuk Rapid N Manhattan 100236464 - B21522248

Monoporosa Rectificado Rectified Wall Tiles



PERFIL / PERFIL


1.5x100 cm (x15.0 mm) 5/8"x39 1/2"

METROPOLITAN NATURE CALIZA 100241427 - V3960388 - G97

METROPOLITAN NATURE SILVER 100241472 - V3960389 - G97

METROPOLITAN NATURE ANTRACITA 100241457 - V3960390 - G97

WALL TILES



PAVIMENTO COMBINABLE FLOOR TILE COMBINATIONS

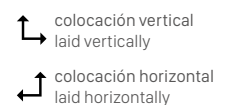
METROPOLITAN 59.6x59.6 cm
METROPOLITAN 44x66 cm
METROPOLITAN 80x80 cm

EMBALAJE PACKAGING	CAJA BOX			PALET			ADHESIVO*
	Piezas	M ² (1)	Kg (1)	Caja	M ² (1)	Kg (1)	Butech
Dubai 33.3x100 cm	4	1.33	20.71	55	73.26	1139	One-flex Premium /
Perfil 1.5x100 cm	15	0.45	5.59	28	12.60	157	Fr-one n

(1)Valores aproximados. *Approximated values*

*Recomendación para soporte de mortero en interiores. **Interior installation over cement mortar substrate*

DUBAI
En la colocación, atención a las flechas de la parte posterior
Please see the arrows on the back








MILÁN

Monoporosa Rectificado

Rectified Wall Tiles



PERFIL / PERFIL

1.5x100 cm (x15.0 mm) 5/8"x39 1/2"

MILÁN 100229019 - V3960383 - G97



MILÁN

33.3x100 cm (x9.2 mm) 13"x39 1/2"

100226841 - V1440312 - G261

Butech: *Recomienda junta / Recommends joint*

Colorstuk Rapid N Gris 100236834 - B21522258

EMBALAJE PACKAGING	x CAJA BOX			x PALET			ADHESIVO*
	Piezas	M ² (1)	Kg (1)	Caja	M ² (1)	Kg (1)	Butech
Milán 33.3x100 cm	4	1.33	21.05	55	73.26	1158	One-flex Premium /
Perfil 1.5x100 cm	15	0.45	5.59	28	12.60	157	Fr-one n

(1)Valores aproximados. Approximated values

*Recomendación para soporte de mortero en interiores. *Interior installation over cement mortar substrate

PAVIMENTO COMBINABLE

FLOOR TILE COMBINATIONS

MILÁN 59.6x59.6 cm

MILÁN 80x80 cm





MIRAGE

DECO MIRAGE

Monoporosa Rectificado

Rectified Wall Tiles



PERFIL / PERFIL

1.5x33.3 cm (x15.0 mm) 5/8"x13"

MIRAGE WHITE 100203906 - V3250011 - G77

MIRAGE CREAM 100203917 - V3250013 - G77

MIRAGE SILVER 100203919 - V3250010 - G77

MIRAGE DARK 100203905 - V3250012 - G77



MIRAGE WHITE

33.3x100 cm (x9.2 mm) 13"x39 1/2"

100202112 - V1440265 - G271

Butech: *Recomienda junta / Recommends joint*

Colorstuk Especial N White 100238236 - B24302055



MIRAGE CREAM

33.3x100 cm (x9.2 mm) 13"x39 1/2"

100202090 - V1440264 - G271

Butech: *Recomienda junta / Recommends joint*

Colorstuk Rapid N Beige 100236808 - B21522252




MIRAGE SILVER

33.3x100 cm (x9.2 mm) 13"x39 1/2"

100202079 - V1440262 - G271

Butech: *Recomienda junta / Recommends joint*

Colorstuk Rapid N Cemento 100236449 - B21522249



MIRAGE DARK

33.3x100 cm (x9.2 mm) 13"x39 1/2"

100202093 - V1440263 - G271

Butech: *Recomienda junta / Recommends joint*


Colorstuk Rapid N Antracita 100236481 - B21522250

EMBALAJE PACKAGING	x CAJA BOX			x PALET			ADHESIVO*
	Piezas	M ² (1)	Kg (1)	Caja	M ² (1)	Kg (1)	Butech
Modelo Model							
Mirage 33.3x100 cm	4	1.33	20.24	55	73.26	1113	One-flex Premium / Fr-one n
Perfil 1.5x33.3 cm	30	0.30	3.72	42	12.59	156	Tixocem + / One-flex Premium

(1)Valores aproximados. *Approximated values*

*Recomendación para soporte de mortero en interiores. **Interior installation over cement mortar substrate*

PAVIMENTO COMBINABLE
FLOOR TILE COMBINATIONS
MIRAGE 40x80 cm
MIRAGE 59.6x120 cm



MIRAGE DECO MIRAGE

Monoporosa Rectificado
Rectified Wall Tiles



DECO MIRAGE WHITE
33.3x100 cm (x12.0 mm) 13"x39 1/2"
100202067 - V1440260 - G271
Butech: *Recomienda junta / Recommends joint*
Colorstuk Especial N White 100238236 - B24302055



DECO MIRAGE CREAM
33.3x100 cm (x12.0 mm) 13"x39 1/2"
100202065 - V1440259 - G271
Butech: *Recomienda junta / Recommends joint*
Colorstuk Rapid N Beige 100236808 - B21522252




DECO MIRAGE SILVER
33.3x100 cm (x12.0 mm) 13"x39 1/2"
100202080 - V1440256 - G271
Butech: *Recomienda junta / Recommends joint*
Colorstuk Rapid N Cemento 100236449 - B21522249



DECO MIRAGE DARK
33.3x100 cm (x12.0 mm) 13"x39 1/2"
100202071 - V1440258 - G271
Butech: *Recomienda junta / Recommends joint*
Colorstuk Rapid N Antracita 100236481 - B21522250

DECO MIRAGE
En la colocación, las flechas de la parte posterior deben de apuntar siempre hacia arriba
If there are arrows on the back of the tiles, these should be laid pointing upwards

↑↑ dirección flechas
direction arrows



PAVIMENTO COMBINABLE
FLOOR TILE COMBINATIONS
MIRAGE 40x80 cm
MIRAGE 59.6x120 cm

EMBALAJE PACKAGING Modelo Model	CAJA BOX			PALET			ADHESIVO*
	Piezas	M ² (1)	Kg (1)	Caja	M ² (1)	Kg (1)	Butech
Deco Mirage 33.3x100 cm	3	0.99	17.97	55	54.95	989	One-flex Premium / Fr-one n

(1)Valores aproximados. Approximated values
*Recomendación para soporte de mortero en interiores *Interior installation over cement mortar substrate

MIRAGE

DECO MIRAGE

Monoporosa

Wall Tiles



PERFIL / PERFIL

1.5x33.3 cm (x15.0 mm) 5/8"x13"

MIRAGE WHITE 100203906 - V3250011 - G77

MIRAGE CREAM 100203917 - V3250013 - G77

MIRAGE SILVER 100203919 - V3250010 - G77

MIRAGE DARK 100203905 - V3250012 - G77



MIRAGE WHITE

33.3x59.2 cm (x8.6 mm) 13"x23 1/4"

100242884 - V1349899 - G233

Butech: *Recomienda junta / Recommends joint*

Colorstuk Especial N White 100238236 - B24302055



MIRAGE CREAM

33.3x59.2 cm (x8.6 mm) 13"x23 1/4"

100216292 - V1349981 - G233

Butech: *Recomienda junta / Recommends joint*

Colorstuk Rapid N Beige 100236808 - B21522252



MIRAGE SILVER

33.3x59.2 cm (x8.6 mm) 13"x23 1/4"

100216389 - V1349984 - G233

Butech: *Recomienda junta / Recommends joint*

Colorstuk Rapid N Cemento 100236449 - B21522249



MIRAGE DARK

33.3x59.2 cm (x8.6 mm) 13"x23 1/4"

100216410 - V1349978 - G233

Butech: *Recomienda junta / Recommends joint*


Colorstuk Rapid N Antracita 100236481 - B21522250

EMBALAJE PACKAGING Modelo Model	x CAJA BOX			x PALET			ADHESIVO*	
	Piezas	M ² (1)	Kg (1)	Caja	M ² (1)	Kg (1)	Butech	
Mirage 33.3x59.2 cm	6	1.18	17.09	48	56.78	820	Tixocem + / One-	
Perfil 1.5x33.3 cm	30	0.30	3.72	42	12.59	156	flex Premium	

(1)Valores aproximados. Approximated values

*Recomendación para soporte de mortero en interiores. *Interior installation over cement mortar substrate

PAVIMENTO COMBINABLE
FLOOR TILE COMBINATIONS
MIRAGE 44.3x44.3 cm



MIRAGE DECO MIRAGE

Monoporosa
Wall Tiles



DECO MIRAGE CREAM

33.3x59.2 cm (x10.2 mm) 13"x23 1/4"
100216359 · V1349980 · G233

Butech: *Recomienda junta / Recommends joint*
Colorstuk Rapid N Beige 100236808 - B21522252



DECO MIRAGE SILVER

33.3x59.2 cm (x10.2 mm) 13"x23 1/4"
100216400 · V1349979 · G233

Butech: *Recomienda junta / Recommends joint*
Colorstuk Rapid N Cemento 100236449 - B21522249



DECO MIRAGE DARK

33.3x59.2 cm (x10.2 mm) 13"x23 1/4"
100216387 · V1349975 · G233


Butech: *Recomienda junta / Recommends joint*
Colorstuk Rapid N Antracita 100236481 - B21522250

WALL TILES

DECO MIRAGE

En la colocación, las flechas de la parte posterior deben de apuntar siempre hacia arriba
If there are arrows on the back of the tiles, these should be laid pointing upwards

↑↑ dirección flechas
direction arrows



PAVIMENTO COMBINABLE
FLOOR TILE COMBINATIONS
MIRAGE 44.3x44.3 cm

EMBALAJE PACKAGING

Modelo Model	CAJA BOX			PALET			ADHESIVO*
	Piezas	M ² (1)	Kg (1)	Caja	M ² (1)	Kg (1)	Butech
Deco Mirage 33.3x59.2 cm	5	0.98	15.66	48	47.31	751	Tixocem + / One-flex Premium

(1)Valores aproximados. Approximated values

*Recomendación para soporte de mortero en interiores *Interior installation over cement mortar substrate





NARA DALIA MAHE

Monoporosa Rectificado Rectified Wall Tiles



RECTIFICADO
RECTIFIED



MATE
MATT



DESTONIFICACIÓN
TONAL VARIATION
V1



DIRECCIÓN FLECHAS
DIRECTION ARROWS



NARA BASIC BLANCO

33.3x100 cm (x9.2 mm) 13"x39 1/2"
100145346 · V1440053 · G271

Butech: *Recomienda junta / Recommends joint*
Colorstuk Rapid N Blanco 100236463 - B21522247



NARA BASIC BEIGE

33.3x100 cm (x9.2 mm) 13"x39 1/2"
100145345 · V1440052 · G271

Butech: *Recomienda junta / Recommends joint*
Colorstuk Rapid N Beige 100236808 - B21522252



NARA BEIGE

33.3x100 cm (x9.2 mm) 13"x39 1/2"
100135428 · V1389632 · G271

Butech: *Recomienda junta / Recommends joint*
Colorstuk Rapid N Beige 100236808 - B21522252



NARA NATURAL

33.3x100 cm (x9.2 mm) 13"x39 1/2"
100135430 · V1389629 · G271

Butech: *Recomienda junta / Recommends joint*
Colorstuk Rapid N Cemento 100236449 - B21522249

NARA

En la colocación, las flechas de la parte posterior deben de apuntar siempre hacia arriba

If there are arrows on the back of the tiles, these should be laid pointing upwards



dirección flechas
direction arrows

EMBALAJE PACKAGING	x CAJA BOX			x PALET			ADHESIVO*
	Piezas	M ² (1)	Kg (1)	Caja	M ² (1)	Kg (1)	Butech
Modelo Model Nara 33.3x100 cm	4	1.33	19.81	55	73.26	1089	One-flex Premium / Fr-one n

(1)Valores aproximados. *Approximated values*

*Recomendación para soporte de mortero en interiores. **Interior installation over cement mortar substrate*



DALIA BEIGE

33.3x100 cm (x9.2 mm) 13"x39 1/2"
100145307 - V1440049 - G271

Butech: *Recomienda junta / Recommends joint*
Colorstuk Rapid N Beige 100236808 - B21522252



MAHE BEIGE

33.3x100 cm (x9.2 mm) 13"x39 1/2"
100139150 - V1440000 - G271

Butech: *Recomienda junta / Recommends joint*
Colorstuk Rapid N Beige 100236808 - B21522252

NARA DALIA MAHE

Monoporosa Rectificado
Rectified Wall Tiles



RECTIFICADO
RECTIFIED



MATE
MATT



DESTONIFICACIÓN
TONAL VARIATION



DIRECCIÓN FLECHAS
DIRECTION ARROWS



PERFIL / PERFIL

1.5x100 cm (x15.0 mm) 5/8"x39 1/2"
MAHE BEIGE 100139147 - V3960327 - G97

DALIA & MAHE

En la colocación, las flechas de la parte posterior deben de apuntar siempre hacia arriba
If there are arrows on the back of the tiles, these should be laid pointing upwards

↑↑ dirección flechas
direction arrows

EMBALAJE PACKAGING	CAJA BOX			PALET			ADHESIVO*
Modelo Model	Piezas	M² (1)	Kg (1)	Caja	M² (1)	Kg (1)	Butech
Dalia 33.3x100 cm	4	1.33	20.56	55	73.26	1131	One-flex Premium / Fr-one n
Mahe 33.3x100 cm	4	1.33	21.36	55	73.26	1175	
Perfil 1.5x100 cm	15	0.45	5.59	28	12.60	157	

(1)Valores aproximados. *Approximated values*

*Recomendación para soporte de mortero en interiores. **Interior installation over cement mortar substrate*

NARA DALIA MAHE

Monoporosa

Wall Tiles



MATE
MATT



DESTONIFICACIÓN
TONAL VARIATION



DIRECCIÓN FLECHAS
DIRECTION ARROWS



NARA BLANCO

20x33.3 cm (x7.5 mm) 8"x13"

100141227 · V1239853 · G222

Butech: *Recomienda junta / Recommends joint*

Colorstuk Rapid N Blanco 100236463 - B21522247



NARA NATURAL

20x33.3 cm (x7.5 mm) 8"x13"

100141228 · V1239852 · G222

Butech: *Recomienda junta / Recommends joint*

Colorstuk Rapid N Cemento 100236449 - B21522249

NARA

En la colocación, las flechas de la parte posterior deben de apuntar siempre hacia arriba

If there are arrows on the back of the tiles, these should be laid pointing upwards



dirección flechas
direction arrows

EMBALAJE PACKAGING	x CAJA BOX			x PALET			ADHESIVO*
	Piezas	M ² (1)	Kg (1)	Caja	M ² (1)	Kg (1)	Butech
Modelo Model							
Nara 20x33.3 cm	17	1.13	15.28	68	76.99	1039	Tixocem + / One-flex Premium


(1)Valores aproximados · Approximated values

*Recomendación para soporte de mortero en interiores · *Interior installation over cement mortar substrate



NEWPORT NATURE

Monoporosa Rectificado
Rectified Wall Tiles



PERFIL / PERFIL

1.5x100 cm (x15.0 mm) 5/8"x39 1/2"

- NEWPORT WHITE NATURE 100229007 - V3960374 - G97
- NEWPORT ACERO NATURE 100231877 - V3960385 - G97
- NEWPORT NATURAL NATURE 100229042 - V3960376 - G97
- NEWPORT BEIGE NATURE 100229051 - V3960375 - G97
- NEWPORT GRAY NATURE 100229060 - V3960378 - G97
- NEWPORT DARK GRAY NATURE 100229033 - V3960377 - G97



NEWPORT WHITE NATURE

33.3x100 cm (x9.2 mm) 13"x39 1/2"
100226822 · V1440304 · G261

Butech: *Recomienda junta / Recommends joint*
Colorstuk Especial N White 100238236 - B24302055



NEWPORT ACERO NATURE

33.3x100 cm (x9.2 mm) 13"x39 1/2"
100231875 · V1440336 · G261

Butech: *Recomienda junta / Recommends joint*
Colorstuk Rapid N Gris 100236834 - B21522258



NEWPORT NATURAL NATURE

33.3x100 cm (x9.2 mm) 13"x39 1/2"
100226796 · V1440303 · G261

Butech: *Recomienda junta / Recommends joint*
Colorstuk Rapid N Gris 100236834 - B21522258



NEWPORT BEIGE NATURE

33.3x100 cm (x9.2 mm) 13"x39 1/2"
100226811 · V1440302 · G261

Butech: *Recomienda junta / Recommends joint*
Colorstuk Rapid N Gris 100236834 - B21522258

EMBALAJE PACKAGING	x CAJA BOX			x PALET			ADHESIVO*	
	Modelo Model	Piezas	M ² (1)	Kg (1)	Caja	M ² (1)	Kg (1)	Butech
Newport Nature 33.3x100 cm	4	1.33	20.44	55	73.26	1124	One-flex Premium /	Fr-one n
Perfil 1.5x100 cm	15	0.45	5.60	28	12.60	157		

(1)Valores aproximados. Approximated values

*Recomendación para soporte de mortero en interiores. *Interior installation over cement mortar substrate

PAVIMENTO COMBINABLE

- FLOOR TILE COMBINATIONS
- NEWPORT NATURE 59.6x59.6 cm
- NEWPORT NATURE 80x80 cm
- ** NEWPORT NATURE 100x100 cm

**Sólo disponible en / **Only available in ACERO, NATURAL, DARK GRAY





NEWPORT NATURE

Monoporosa Rectificado
Rectified Wall Tiles



NEWPORT GRAY NATURE
33.3x100 cm (x9.2 mm) 13"x39 1/2"
100226795 - V1440300 - G261
Butech: *Recomienda junta / Recommends joint*
Colorstuk Rapid N Gris 100236834 - B21522258



NEWPORT DARK GRAY NATURE
33.3x100 cm (x9.2 mm) 13"x39 1/2"
100226794 - V1440301 - G261
Butech: *Recomienda junta / Recommends joint*
Colorstuk Rapid N Antracita 100236481 - B21522250

WALL TILES



PARED WALL: Newport Natural 33.3x100 cm | SUELO FLOOR: Newport Natural Nature 80x80 cm

NEWPORT OLD PARK

Monoporosa Rectificado

Rectified Wall Tiles



PERFIL / PERFIL

1.5x100 cm (x15.0 mm) 5/8"x39 1/2"

NEWPORT WHITE 100156334 - V3960333 - G97

NEWPORT ACERO 100231885 - V3960384 - G97

NEWPORT NATURAL 100156333 - V3960337 - G97

NEWPORT BEIGE 100156330 - V3960335 - G97

NEWPORT GRAY 100156332 - V3960338 - G97

NEWPORT DARK GRAY 100156331 - V3960336 - G97



NEWPORT WHITE

33.3x100 cm (x9.2 mm) 13"x39 1/2"

100155773 - V1440128 - G271

Butech: *Recomienda junta / Recommends joint*

Colorstuk Rapid N Blanco 100236463 - B21522247




NEWPORT ACERO

33.3x100 cm (x9.2 mm) 13"x39 1/2"

100231849 - V1440333 - G271

Butech: *Recomienda junta / Recommends joint*

Colorstuk Rapid N Gris 100236834 - B21522258



NEWPORT NATURAL

33.3x100 cm (x9.2 mm) 13"x39 1/2"

100155174 - V1440126 - G271

Butech: *Recomienda junta / Recommends joint*

Colorstuk Rapid N Gris 100236834 - B21522258



NEWPORT BEIGE

33.3x100 cm (x9.2 mm) 13"x39 1/2"

100155172 - V1440125 - G271

Butech: *Recomienda junta / Recommends joint*

Colorstuk Rapid N Marfil 100236794 - B21522257

EMBALAJE PACKAGING	x CAJA BOX			x PALET			ADHESIVO*
	Piezas	M ² (1)	Kg (1)	Caja	M ² (1)	Kg (1)	Butech
Modelo Model							
Newport 33.3x100 cm	4	1.33	20.44	55	73.26	1124	One-flex Premium / Fr-one n
Perfil 1.5x100 cm	15	0.45	5.60	28	12.60	157	Tixocem + / One-flex Premium

(1)Valores aproximados. *Approximated values*

*Recomendación para soporte de mortero en interiores. **Interior installation over cement mortar substrate*

PAVIMENTO COMBINABLE

FLOOR TILE COMBINATIONS

NEWPORT 59.6x59.6 cm

NEWPORT 80x80 cm

** NEWPORT 100x100 cm

Sólo disponible en / *Only available in ACERO, NATURAL, DARK GRAY*





NEWPORT GRAY

33.3x100 cm (x9.2 mm) 13"x39 1/2"
100155772 · V1440127 · G271

Butech: *Recomienda junta / Recommends joint*
Colorstuk Rapid N Gris 100236834 - B21522258



NEWPORT DARK GRAY

33.3x100 cm (x9.2 mm) 13"x39 1/2"
100155771 · V1440133 · G271

Butech: *Recomienda junta / Recommends joint*
Colorstuk Rapid N Antracita 100236481 - B21522250

NEWPORT OLD PARK

Monoporosa Rectificado
Rectified Wall Tiles



RECTIFICADO
RECTIFIED



MATE
MATT



DESTONIFICACIÓN
TONAL VARIATION

WALL TILES

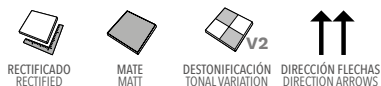


PARED WALL: Newport Natural 33.3x100 cm | SUELO FLOOR: Newport Natural 59.6x59.6 cm

NEWPORT OLD PARK

Monoporosa Rectificado

Rectified Wall Tiles



OLD WHITE

33.3x100 cm (x12.0 mm) 13"x39 1/2"

100155778 - V1440149 - G271

Butech: *Recomienda junta / Recommends joint*

Colorstuk Rapid N Blanco 100236463 - B21522247



OLD ACERO

33.3x100 cm (x12.0 mm) 13"x39 1/2"

100231894 - V1440331 - G271

Butech: *Recomienda junta / Recommends joint*

Colorstuk Rapid N Gris 100236834 - B21522258



OLD NATURAL

33.3x100 cm (x12.0 mm) 13"x39 1/2"

100155777 - V1440148 - G271

Butech: *Recomienda junta / Recommends joint*

Colorstuk Rapid N Gris 100236834 - B21522258



OLD BEIGE

33.3x100 cm (x12.0 mm) 13"x39 1/2"

100155774 - V1440139 - G271

Butech: *Recomienda junta / Recommends joint*

Colorstuk Rapid N Marfil 100236794 - B21522257

OLD

En la colocación, las flechas de la parte posterior deben de apuntar siempre hacia arriba

If there are arrows on the back of the tiles, these should be laid pointing upwards

↑↑ dirección flechas
direction arrows

EMBALAJE PACKAGING	x CAJA BOX			x PALET			ADHESIVO*
	Piezas	M ² (1)	Kg (1)	Caja	M ² (1)	Kg (1)	Butech
Modelo Model							
Old 33.3x100 cm	3	0.99	18.33	55	54.95	1008	One-flex Premium / Fr-one n

(1)Valores aproximados. Approximated values

*Recomendación para soporte de mortero en interiores. *Interior installation over cement mortar substrate

PAVIMENTO COMBINABLE

FLOOR TILE COMBINATIONS

NEWPORT 59.6x59.6 cm

NEWPORT 80x80 cm

** NEWPORT 100x100 cm

**Sólo disponible en / **Only available in ACERO,
NATURAL, DARK GRAY



NEWPORT OLD PARK



OLD GRAY
33.3x100 cm (x12.0 mm) 13"x39 1/2"
100155776 · V1440147 · G271
Butech: *Recomienda junta / Recommends joint*
Colorstuk Rapid N Gris 100236834 - B21522258

Monoporosa Rectificado
Rectified Wall Tiles



RECTIFICADO
RECTIFIED



MATE
MATT



DESTONIFICACIÓN
TONAL VARIATION



DIRECCIÓN FLECHAS
DIRECTION ARROWS



OLD DARK GRAY
33.3x100 cm (x12.0 mm) 13"x39 1/2"
100155775 · V1440146 · G271
Butech: *Recomienda junta / Recommends joint*
Colorstuk Rapid N Antracita 100236481 - B21522250

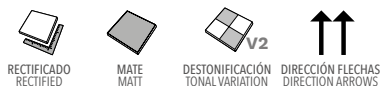


PARED WALL: Old Beige 33.3x100 cm

NEWPORT OLD PARK

Monoporosa Rectificado

Rectified Wall Tiles



PARK WHITE

33.3x100 cm (x12.0 mm) 13"x39 1/2"

100156062 - V1440151 - G271

Butech: *Recomienda junta / Recommends joint*

Colorstuk Rapid N Blanco 100236463 - B21522247



PARK ACERO

33.3x100 cm (x12.0 mm) 13"x39 1/2"

100231858 - V1440332 - G271

Butech: *Recomienda junta / Recommends joint*

Colorstuk Rapid N Gris 100236834 - B21522258



PARK NATURAL

33.3x100 cm (x12.0 mm) 13"x39 1/2"

100156061 - V1440150 - G271

Butech: *Recomienda junta / Recommends joint*

Colorstuk Rapid N Gris 100236834 - B21522258



PARK BEIGE

33.3x100 cm (x12.0 mm) 13"x39 1/2"

100155988 - V1440157 - G271

Butech: *Recomienda junta / Recommends joint*

Colorstuk Rapid N Marfil 100236794 - B21522257

PARK

En la colocación, las flechas de la parte posterior deben de apuntar siempre hacia arriba

If there are arrows on the back of the tiles, these should be laid pointing upwards

↑↑ dirección flechas
direction arrows

EMBALAJE PACKAGING	x CAJA BOX			x PALET			ADHESIVO*
	Piezas	M ² (1)	Kg (1)	Caja	M ² (1)	Kg (1)	Butech
Modelo Model							
Park 33.3x100 cm	3	0.99	18.28	55	54.95	1005	One-flex Premium / Fr-one n

(1)Valores aproximados. Approximated values

*Recomendación para soporte de mortero en interiores. *Interior installation over cement mortar substrate

PAVIMENTO COMBINABLE

FLOOR TILE COMBINATIONS

NEWPORT 59.6x59.6 cm

NEWPORT 80x80 cm

** NEWPORT 100x100 cm

**Sólo disponible en / **Only available in ACERO,
NATURAL, DARK GRAY





PARK GRAY

33.3x100 cm (x12.0 mm) 13"x39 1/2"
100156060 · V1440154 · G271

Butech: *Recomienda junta / Recommends joint*
Colorstuk Rapid N Gris 100236834 - B21522258



PARK DARK GRAY

33.3x100 cm (x12.0 mm) 13"x39 1/2"
100155989 · V1440156 · G271

Butech: *Recomienda junta / Recommends joint*
Colorstuk Rapid N Antracita 100236481 - B21522250

NEWPORT OLD PARK

Monoporosa Rectificado
Rectified Wall Tiles



RECTIFICADO
RECTIFIED



MATE
MATT



DESTONIFICACIÓN
TONAL VARIATION



DIRECCIÓN FLECHAS
DIRECTION ARROWS

WALL TILES



PARED WALL: Park Dark Gray 33.3x100 cm

NEWPORT OLD PARK

Monoporosa

Wall Tiles



PERFIL / PERFIL

1.5x100 cm (x15.0 mm) 5/8"x39 1/2"

NEWPORT WHITE 100156334 - V3960333 - G97
 NEWPORT ACERO 100231885 - V3960384 - G97
 NEWPORT NATURAL 100156333 - V3960337 - G97
 NEWPORT BEIGE 100156330 - V3960335 - G97
 NEWPORT GRAY 100156332 - V3960338 - G97
 NEWPORT DARK GRAY 100156331 - V3960336 - G97



NEWPORT WHITE

33.3x59.2 cm (x8.6 mm) 13"x23 1/4"
 100216408 · V1349991 · G233

Butech: *Recomienda junta / Recommends joint*
 Colorstuk Rapid N Blanco 100236463 - B21522247



NEWPORT ACERO

33.3x59.2 cm (x8.6 mm) 13"x23 1/4"
 100233216 · V1349997 · G233

Butech: *Recomienda junta / Recommends joint*
 Colorstuk Rapid N Gris 100236834 - B21522258



NEWPORT NATURAL

33.3x59.2 cm (x8.6 mm) 13"x23 1/4"
 100157817 · V1349955 · G233

Butech: *Recomienda junta / Recommends joint*
 Colorstuk Rapid N Gris 100236834 - B21522258



NEWPORT BEIGE

33.3x59.2 cm (x8.6 mm) 13"x23 1/4"
 100157847 · V1349958 · G233

Butech: *Recomienda junta / Recommends joint*
 Colorstuk Rapid N Marfil 100236794 - B21522257



NEWPORT DARK GRAY

33.3x59.2 cm (x8.6 mm) 13"x23 1/4"
 100216369 · V1349976 · G233


Butech: *Recomienda junta / Recommends joint*
 Colorstuk Rapid N Antracita 100236481 - B21522250

EMBALAJE PACKAGING Modelo Model	x CAJA BOX			x PALET			ADHESIVO*
	Piezas	M ² (1)	Kg (1)	Caja	M ² (1)	Kg (1)	Butech
Newport 33.3x59.2 cm	6	1.18	17.42	48	56.78	836	Tixocem + / One-flex Premium
Perfil 1.5x100 cm	15	0.45	5.60	28	12.60	157	

(1)Valores aproximados. Approximated values

*Recomendación para soporte de mortero en interiores. *Interior installation over cement mortar substrate

PAVIMENTO COMBINABLE
 FLOOR TILE COMBINATIONS
 NEWPORT 44.3x44.3 cm



NEWPORT OLD PARK



OLD WHITE
33.3x59.2 cm (x10.2 mm) 13"x23 1/4"
100216416 - V1349970 - G233
Butech: *Recomienda junta / Recommends joint*
Colorstuk Rapid N Blanco 100236463 - B21522247

Monoporosa
Wall Tiles



MATE
MATT



DESTONIFICACIÓN
TONAL VARIATION



DIRECCIÓN FLECHAS
DIRECTION ARROWS



OLD ACERO
33.3x59.2 cm (x10.2 mm) 13"x23 1/4"
100242910 - V1349896 - G233
Butech: *Recomienda junta / Recommends joint*
Colorstuk Rapid N Gris 100236834 - B21522258



OLD NATURAL
33.3x59.2 cm (x10.2 mm) 13"x23 1/4"
100157819 - V1349959 - G233
Butech: *Recomienda junta / Recommends joint*
Colorstuk Rapid N Gris 100236834 - B21522258



OLD BEIGE
33.3x59.2 cm (x10.2 mm) 13"x23 1/4"
100157818 - V1349952 - G233
Butech: *Recomienda junta / Recommends joint*
Colorstuk Rapid N Marfil 100236794 - B21522257

OLD
En la colocación, las flechas de la parte posterior deben de apuntar siempre hacia arriba
If there are arrows on the back of the tiles, these should be laid pointing upwards

↑↑ dirección flechas
direction arrows



PAVIMENTO COMBINABLE
FLOOR TILE COMBINATIONS
NEWPORT 44.3x44.3 cm

EMBALAJE PACKAGING

Modelo Model	Piezas	M ² (1)	Kg (1)
Old 33.3x59.2 cm	5	0.99	17.22

CAJA BOX

Piezas	M ² (1)	Kg (1)
48	47.31	826

PALET

Caja	M ² (1)	Kg (1)
48	47.31	826

ADHESIVO*

Butech
Tixocem + / One-flex Premium

(1)Valores aproximados. Approximated values
*Recomendación para soporte de mortero en interiores *Interior installation over cement mortar substrate





OCEAN

Monoporosa Rectificado

Rectified Wall Tiles



RECTIFICADO
RECTIFIED



MATE
MATTE



DESTONIFICACIÓN
TONAL VARIATION



PERFIL / PERFIL

1.5x100 cm (x15.0 mm) 5/8"x39 1/2"

OCEAN CALIZA 100175305 - V3960349 - G97

OCEAN BEIGE 100175294 - V3960351 - G97




OCEAN CALIZA

33.3x100 cm (x9.2 mm) 13"x39 1/2"

100172481 - V1440188 - G261

Butech: *Recomienda junta / Recommends joint*

Colorstuk Rapid N Blanco 100236463 - B21522247



OCEAN BEIGE

33.3x100 cm (x9.2 mm) 13"x39 1/2"

100172417 - V1440185 - G261

Butech: *Recomienda junta / Recommends joint*

Colorstuk Rapid N Beige 100236808 - B21522252

EMBALAJE PACKAGING Modelo Model	x CAJA BOX			x PALET			ADHESIVO*
	Piezas	M ² (1)	Kg (1)	Caja	M ² (1)	Kg (1)	Butech
Ocean 33.3x100 cm	4	1.33	20.95	55	73.26	1152	One-flex Premium / Fr-one n
Perfil 1.5x100 cm	15	0.45	5.60	28	12.60	157	

(1)Valores aproximados. Approximated values

*Recomendación para soporte de mortero en interiores. *Interior installation over cement mortar substrate

PAVIMENTO COMBINABLE
FLOOR TILE COMBINATIONS
OCEAN 59.6x59.6 cm





ONA

Monoporosa Wall Tiles



MATE
MATT



DESTONIFICACIÓN
TONAL VARIATION



DIRECCIÓN FLECHAS
DIRECTION ARROWS



ONA WHITE MATT

33.3x100 cm (x12.0 mm) 13"x39 1/2"

100144501 · V1440033 · G271

Butech: *Recomienda junta / Recommends joint*

Colorstuk Rapid N Blanco 100236463 - B21522247



RECTIFICADO
RECTIFIED



ONA WHITE MATT

33.3x59.2 cm (x10.2 mm) 13"x23 1/4"

100216443 · V1349971 · G233

Butech: *Recomienda junta / Recommends joint*

Colorstuk Rapid N Blanco 100236463 - B21522247

ONA

En la colocación, las flechas de la parte posterior deben de apuntar siempre hacia arriba

If there are arrows on the back of the tiles, these should be laid pointing upwards



dirección flechas
direction arrows

EMBALAJE PACKAGING Modelo Model	x CAJA BOX			x PALET			ADHESIVO*
	Piezas	M ² (1)	Kg (1)	Caja	M ² (1)	Kg (1)	Butech
Ona 33.3x100 cm	3	0.99	17.84	55	54.95	981	One-flex Premium /
Ona 33.3x59.2 cm	5	0.98	16.54	48	47.31	794	Fr-one n

(1)Valores aproximados · Approximated values

*Recomendación para soporte de mortero en interiores · *Interior installation over cement mortar substrate*



PEARLS

Monoporosa
Wall Tiles



DIRECCIÓN FLECHAS
DIRECTION ARROWS



RECTIFICADO
RECTIFIED



PEARLS WHITE

33.3x100 cm (x9.2 mm) 13"x39 1/2"

100143851 · V1440020 · G271

Butech: *Recomienda junta / Recommends joint*

Colorstuk Rapid N Blanco 100236463 - B21522247

PEARLS WHITE

20x33.3 cm (x9.5 mm) 8"x13"

100104789 · V1239884 · G222

Butech: *Recomienda junta / Recommends joint*

Colorstuk Rapid N Blanco 100236463 - B21522247

PEARLS

Para una correcta colocación, colocar las piezas de forma que las flechas apunten siempre en la misma dirección

To ensure correct installation, always lay the tiles with the arrows on the back facing in the same direction

EMBALAJE PACKAGING Modelo Model	x CAJA BOX			x PALET			ADHESIVO*
	Piezas	M² (1)	Kg (1)	Caja	M² (1)	Kg (1)	Butech
Pearls 33.3x100 cm	4	1.33	19.85	55	73.26	1092	One-flex Premium /
Pearls 20x33.3 cm	18	1.20	17.05	48	57.54	818	Fr-one n

(1)Valores aproximados / Approximated values

*Recomendación para soporte de mortero en interiores / *Interior installation over cement mortar substrate



PRAGA

Monoporosa Rectificado

Rectified Wall Tiles



PERFIL / PERFIL

1.5x120 cm (x15.0 mm) 5/8"x47 1/4"

PRAGA WHITE 100203907 - V3090008 - G102



PRAGA WHITE

45x120 cm (x10.0 mm) 17 3/4"x47 1/4"

100202115 - V3080015 - G270

Butech: *Recomienda junta / Recommends joint*

Colorstuk Rapid N Blanco 100236463 - B21522247

EMBALAJE PACKAGING Modelo Model	x CAJA BOX			x PALET			ADHESIVO*
	Piezas	M ² (1)	Kg (1)	Caja	M ² (1)	Kg (1)	Butech
Praga 45x120 cm	3	1.62	30.28	40	64.80	1211	One-flex Premium /
Perfil 1.5x120 cm	15	0.54	7.47	28	15.12	209	Fr-one n

(1)Valores aproximados / Approximated values

*Recomendación para soporte de mortero en interiores / *Interior installation over cement mortar substrate

PAVIMENTO COMBINABLE
FLOOR TILE COMBINATIONS
PRAGA 58.6x58.6 cm





PRISMA

Monoporosa Rectificado Rectified Wall Tiles



RECTIFICADO
RECTIFIED



PRISMA WHITE MATT

33.3x100 cm (x12.0 mm) 13"x39 1/2"
100179199 - V1440230 - G271

Butech: *Recomienda junta / Recommends joint*

Colorstuk Rapid N Blanco 100236463 - B21522247



MATE
MATT



DESTONIFICACIÓN
TONAL VARIATION



PRISMA WHITE

33.3x100 cm (x12.0 mm) 13"x39 1/2"
100179212 - V1440236 - G271

Butech: *Recomienda junta / Recommends joint*

Colorstuk Especial N White 100238236 - B24302055



BRILLO
GLOSS



DESTONIFICACIÓN
TONAL VARIATION



PRISMA SILVER

33.3x100 cm (x12.0 mm) 13"x39 1/2"
100179223 - V1289916 - G291

Butech: *Recomienda junta / Recommends joint*

Colorstuck Especial N Graphite 100238260 - B24302058



MANIPULAR CON CUIDADO
HANDLE WITH CARE



METALIZADO
METALIC



DESTONIFICACIÓN
TONAL VARIATION

PRISMA SILVER & BRONCE

No limpiar con productos que contengan ácidos o álcalis, consultar las instrucciones de colocación y mantenimiento en la Guía Técnica
Don't clean with products which contain acids or alkalis, see Technical Guide for tile laying and maintenance instructions



PRISMA BRONZE

33.3x100 cm (x12.0 mm) 13"x39 1/2"
100179208 - V1289915 - G291

Butech: *Recomienda junta / Recommends joint*

Colorstuck Especial N Graphite 100238260 - B24302058



MANIPULAR CON CUIDADO
HANDLE WITH CARE



METALIZADO
METALIC



DESTONIFICACIÓN
TONAL VARIATION

PRISMA

Consultar las instrucciones de colocación y mantenimiento en la Guía Técnica
See Technical Guide for tile laying and maintenance instructions

EMBALAJE PACKAGING	x CAJA BOX			x PALET			ADHESIVO*
	Modelo Model	Piezas	M² (1)	Kg (1)	Caja	M² (1)	Kg (1)
Prisma 33.3x100 cm	3	0.99	18.20	32	31.97	582	One-flex Premium / Fr-one n
Prisma White & White Matt 33.3x100 cm	3	0.99	18.78	55	54.94	1033	

(1)Valores aproximados *Approximated values*

*Recomendación para soporte de mortero en interiores **Interior installation over cement mortar substrate*



RHIN SUEDE

Monoporosa Rectificado

Rectified Wall Tiles



RECTIFICADO
RECTIFIED



MATE
MATT



DESTONIFICACIÓN
TONAL VARIATION



PERFIL / PERFIL

1.5x100 cm (x15.0 mm) 5/8"x39 1/2"

RHIN TAUPE 100138290 - V3960324 - G97

RHIN IVORY 100121471 - V3960318 - G97

RHIN NATURAL 100121472 - V3960320 - G97



RHIN IVORY

33.3x100 cm (x9.2 mm) 13"x39 1/2"

100135431 - V1389643 - G261

Butech: *Recomienda junta / Recommends joint*

Colorstuk Rapid N Marfil 100236794 - B21522257



RHIN TAUPE

33.3x100 cm (x9.2 mm) 13"x39 1/2"

100135432 - V1389642 - G261

Butech: *Recomienda junta / Recommends joint*

Colorstuk Rapid N Cemento 100236449 - B21522249



RHIN NATURAL

33.3x100 cm (x9.2 mm) 13"x39 1/2"

100143835 - V1440022 - G261

Butech: *Recomienda junta / Recommends joint*


Colorstuk Rapid N Manhattan 100236464 - B21522248

EMBALAJE PACKAGING Modelo Model	x CAJA BOX			x PALET			ADHESIVO*
	Piezas	M² (1)	Kg (1)	Caja	M² (1)	Kg (1)	Butech
Rhin 33.3x100 cm	4	1.33	21.15	55	73.26	1163	One-flex Premium / Fr-one n
Perfil 1.5x100 cm	15	0.45	5.60	28	12.60	157	Tixocem + / One- flex Premium

(1)Valores aproximados / Approximated values

*Recomendación para soporte de mortero en interiores / *Interior installation over cement mortar substrate

PAVIMENTO COMBINABLE
FLOOR TILE COMBINATIONS
RHIN 44.3x44.3 cm
RHIN 59.6x59.6 cm





SUEDE IVORY

33.3x100 cm (x12.0 mm) 13"x39 1/2"

100135476 · V1389637 · G271

Butech: *Recomienda junta / Recommends joint*
Colorstuk Rapid N Marfil 100236794 - B21522257



SUEDE TAUPE

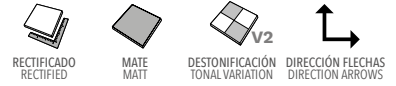
33.3x100 cm (x12.0 mm) 13"x39 1/2"

100135477 · V1389638 · G271

Butech: *Recomienda junta / Recommends joint*
Colorstuk Rapid N Cemento 100236449 - B21522249

RHIN SUEDE

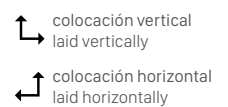
Monoporosa Rectificado
Rectified Wall Tiles



WALL TILES

SUEDE

En la colocación, atención a las flechas de la parte posterior
Please see the arrows on the back



PAVIMENTO COMBINABLE
FLOOR TILE COMBINATIONS
RHIN 44.3x44.3 cm
RHIN 59.6x59.6 cm

EMBALAJE PACKAGING	CAJA BOX			PALET			ADHESIVO*
	Modelo Model	Piezas	M² (1) Kg (1)	Caja	M² (1) Kg (1)		Butech
Suede 33.3x100 cm	3	0.99 18.71	55 54.95 1029				One-flex Premium / Fr-one n

(1)Valores aproximados. *Approximated values*
*Recomendación para soporte de mortero en interiores. **Interior installation over cement mortar substrate*

RHIN SUEDE

Monoporosa

Wall Tiles



PERFIL / PERFIL


1.5x100 cm (x15.0 mm) 5/8"x39 1/2"
RHIN IVORY 100121471 - V3960318 - G97



RHIN IVORY

33.3x59.2 cm (x8.6 mm) 13"x23 1/4"
100157850 · V1349954 · G226

Butech: *Recomienda junta / Recommends joint*
Colorstuk Rapid N Marfil 100236794 - B21522257



SUEDE IVORY

33.3x59.2 cm (x10.2 mm) 13"x23 1/4"
100157851 · V1349953 · G233

Butech: *Recomienda junta / Recommends joint*
Colorstuk Rapid N Marfil 100236794 - B21522257

SUEDE

En la colocación, las flechas de la parte posterior deben de apuntar siempre hacia arriba

If there are arrows on the back of the tiles, these should be laid pointing upwards

↑↑ dirección flechas
direction arrows

EMBALAJE PACKAGING Modelo Model	x CAJA BOX			x PALET			ADHESIVO*
	Piezas	M² (1)	Kg (1)	Caja	M² (1)	Kg (1)	Butech
Rhin 33.3x59.2 cm	6	1.18	18.77	48	56.78	901	Tixocem + / One-flex Premium
Suede 33.3x59.2 cm	5	0.99	15.84	48	47.31	760	
Perfil 1.5x100 cm	15	0.45	5.60	28	12.60	157	

(1)Valores aproximados. Approximated values

*Recomendación para soporte de mortero en interiores. *Interior installation over cement mortar substrate

PAVIMENTO COMBINABLE

FLOOR TILE COMBINATIONS
RHIN 44.3x44.3 cm
RHIN 59.6x59.6 cm





RIVOLI INFINITO LINES

Monoporosa Rectificado Rectified Wall Tiles



PERFIL / PERFIL

1.5x100 cm (x15.0 mm) 5/8"x39 1/2"
RIVOLI 100229050 - V3960382 - G97
PERFIL RIVOLI GLOSS 100243326 - V3960391 - G97




RIVOLI
33.3x100 cm (x9.2 mm) 13"x39 1/2"
100226804 · V1440314 · G261
Butech: *Recomienda junta / Recommends joint*
Colorstuk Especial N White 100238236 - B24302055



RIVOLI GLOSS
33.3x100 cm (x9.2 mm) 13"x39 1/2"
100239441 · V1440354 · G261
Butech: *Recomienda junta / Recommends joint*
Colorstuk Especial N White 100238236 - B24302055



INFINITO RIVOLI
33.3x100 cm (x9.2 mm) 13"x39 1/2"
100239387 · V1440349 · G271
Butech: *Recomienda junta / Recommends joint*
Colorstuk Especial N White 100238236 - B24302055



LINES RIVOLI
33.3x100 cm (x9.2 mm) 13"x39 1/2"
100239435 · V1440355 · G271
Butech: *Recomienda junta / Recommends joint*
Colorstuk Especial N White 100238236 - B24302055



INFINITO & LINES

En la colocación, atención a las flechas de la parte posterior

Please see the arrows on the back

↑ colocación vertical
laid vertically

← colocación horizontal
laid horizontally

EMBALAJE PACKAGING	x CAJA BOX			x PALET			ADHESIVO*
	Piezas	M² (1)	Kg (1)	Caja	M² (1)	Kg (1)	Butech
Rivoli 33.3x100 cm	4	1.33	21.91	55	73.26	1205	One-flex Premium /
Infinito 33.3x100 cm	4	1.33	21.91	55	73.26		Fr-one n
Lines 33.3x100 cm	4	1.33	21.91	55	73.26		
Perfil 1.5x100 cm	15	0.45	5.60	28	12.60	156	

(1)Valores aproximados. Approximated values

*Recomendación para soporte de mortero en interiores. *Interior installation over cement mortar substrate

PAVIMENTO COMBINABLE

FLOOR TILE COMBINATIONS
RIVOLI 44.3x44.3 cm
RIVOLI 59.6x59.6 cm
RIVOLI 80x80 cm



RIVOLI INFINITO LINES



RIVOLI

33.3x59.2 cm (x8.6 mm) 13"x23 1/4"
100242911 · V1349897 · G226

Butech: *Recomienda junta / Recommends joint*
Colorstuk Especial N White 100238236 - B24302055

Monoporosa
Wall Tiles



MATE
MATT



V2
DESTONIFICACIÓN
TONAL VARIATION



DIRECCIÓN FLECHAS
DIRECTION ARROWS



INFINITO RIVOLI

33.3x59.2 cm (x8.6 mm) 13"x23 1/4"
100242883 · V1349898 · G233

Butech: *Recomienda junta / Recommends joint*
Colorstuk Especial N White 100238236 - B24302055



PERFIL / PERFIL

1.5x100 cm (x15.0 mm) 5/8"x39 1/2"
RIVOLI 100229050 - V3960382 - G97

INFINITO

En la colocación, atención a las flechas de la parte posterior
Please see the arrows on the back

↑ colocación vertical
laid vertically

↔ colocación horizontal
laid horizontally



PAVIMENTO COMBINABLE
FLOOR TILE COMBINATIONS

RIVOLI 44.3x44.3 cm
RIVOLI 59.6x59.6 cm
RIVOLI 80x80 cm

EMBALAJE PACKAGING Modelo Model	CAJA BOX			PALET			ADHESIVO*
	Piezas	M² (1)	Kg (1)	Caja	M² (1)	Kg (1)	Butech
Rivoli 33.3x59.2 cm	6	1.18	17.02	48	56.77	817	Tixocem + / One-flex Premium
Infinito 33.3x59.2 cm	6	1.18	17.02	48	56.77		One-flex Premium / Fr-one n
Perfil 1.5x100 cm	15	0.45	5.60	28	12.60	156	

(1)Valores aproximados. *Approximated values*


*Recomendación para soporte de mortero en interiores. **Interior installation over cement mortar substrate*





ROCHE

Monoporosa Rectificado Rectified Wall Tiles



PERFIL / PERFIL
1.5x120 cm (x15.0 mm) 5/8"x47 1/4"
ROCHE ACERO 100191168 - V3090000 - G102



ROCHE ACERO
45x120 cm (x10.0 mm) 17 3/4"x47 1/4"
100190715 - V3080006 - G270
Butech: *Recomienda junta / Recommends joint*
Colorstuk Rapid N Manhattan 100236464 - B21522248



ROCHE RETRO ACERO
45x120 cm (x10.0 mm) 17 3/4"x47 1/4"
100190743 - V3080003 - G274
Butech: *Recomienda junta / Recommends joint*
Colorstuk Rapid N Gris 100236834 - B21522258



ROCHE RETRO
En la colocación, atención a las flechas de la parte posterior
Please see the arrows on the back

- colocación vertical
laid vertically
- colocación horizontal
laid horizontally

EMBALAJE PACKAGING Modelo Model	x CAJA BOX			x PALET			ADHESIVO* Butech
	Piezas	M² (1)	Kg (1)	Caja	M² (1)	Kg (1)	
Roche 45x120 cm	3	1.62	30.09	40	64.80	1204	One-flex Premium / Fr-one n
Roche Retro 45x120 cm	3	1.62	28.76	40	64.80	1150	
Perfil 1.5x120 cm	15	0.54	7.47	28	15.12	209	

(1)Valores aproximados *Approximated values*
*Recomendación para soporte de mortero en interiores **Interior installation over cement mortar substrate*



RUGGINE SHINE

Monoporosa Rectificado

Rectified Wall Tiles



PERFIL / PERFIL

1.5x100 cm (x15.0 mm) 5/8"x39 1/2"

RUGGINE CALDERA 100029891 - V3960173 - G97

RUGGINE ALUMINIO 100029889 - V3960171 - G97

RUGGINE 100024179 - V3960170 - G97



RUGGINE CALDERA

33.3x100 cm (x9.2 mm) 13"x39 1/2"

100149908 · V1440094 · G261

Butech: *Recomienda junta / Recommends joint*

Colorstuk Rapid N Marron 100236809 - B21522261



RUGGINE ALUMINIO

33.3x100 cm (x9.2 mm) 13"x39 1/2"

100142906 · V1440008 · G261

Butech: *Recomienda junta / Recommends joint*

Colorstuk Rapid N Manhattan 100236464 - B21522248



RUGGINE

33.3x100 cm (x9.2 mm) 13"x39 1/2"

100144839 · V1440035 · G261

Butech: *Recomienda junta / Recommends joint*

Colorstuk Rapid N Antracita 100236481 - B21522250

EMBALAJE PACKAGING	x CAJA BOX			x PALET			ADHESIVO*
	Piezas	M ² (1)	Kg (1)	Caja	M ² (1)	Kg (1)	Butech
Ruggine 33.3x100 cm	4	1.33	21.37	55	73.26	1175	One-flex Premium / Fr-one n
Perfil 1.5x100 cm	15	0.45	5.60	28	12.60	157	Tixocem + / One-flex Premium

(1)Valores aproximados. *Approximated values*

*Recomendación para soporte de mortero en interiores. **Interior installation over cement mortar substrate*


PAVIMENTO COMBINABLE

FLOOR TILE COMBINATIONS

Serie Ferroker 44x66 cm, 59.6x120 cm, 59.6x59.6 cm, 45x90 cm & 44.3x44.3 cm

** Consultar disponibilidad de colores según formato /

** Check color availability according to size



RUGGINE SHINE

Monoporosa Rectificado
Rectified Wall Tiles



RUGGINE PLATINO
33.3x100 cm (x9.2 mm) 13"x39 1/2"
100144503 · V1440031 · G261
Butech: *Recomienda junta / Recommends joint*
Colorstuk Rapid N Blanco 100236463 - B21522247



RUGGINE TITANIO
33.3x100 cm (x9.2 mm) 13"x39 1/2"
100142907 · V1440012 · G261
Butech: *Recomienda junta / Recommends joint*
Colorstuk Rapid N Marfil 100236794 - B21522257




RUGGINE NIQUEL
33.3x100 cm (x9.2 mm) 13"x39 1/2"
100144502 · V1440029 · G261
Butech: *Recomienda junta / Recommends joint*
Colorstuk Rapid N Gris 100236834 - B21522258



PERFIL / PERFIL
1.5x100 cm (x15.0 mm) 5/8"x39 1/2"
RUGGINE PLATINO 100091985 - V3960286 - G97
RUGGINE TITANIO 100091986 - V3960289 - G97
RUGGINE NIQUEL 100091984 - V3960290 - G97

WALL TILES



PAVIMENTO COMBINABLE
FLOOR TILE COMBINATIONS
Serie Ferroker 44x66 cm, 59.6x120 cm,
59.6x59.6 cm, 45x90 cm & 44.3x44.3 cm

** Consultar disponibilidad de colores según formato /
** Check color availability according to size

EMBALAJE PACKAGING	CAJA BOX			PALET			ADHESIVO*
	Modelo Model	Piezas	M² (1)	Kg (1)	Caja	M² (1)	Kg (1)
Ruggine 33.3x100 cm	4	1.33	21.37	55	73.26	1175	One-flex Premium / Fr-one n
Perfil 1.5x100 cm	15	0.45	5.60	28	12.60	157	Tixocem + / One-flex Premium

(1)Valores aproximados. Approximated values
*Recomendación para soporte de mortero en interiores *Interior installation over cement mortar substrate

RUGGINE SHINE

Monoporosa Rectificado

Rectified Wall Tiles



RECTIFICADO
RECTIFIED



BRILLO
GLOSS



DESTONIFICACIÓN
TONAL VARIATION

PERFIL / PERFIL

1.5x100 cm (x15.0 mm) 5/8"x39 1/2"

SHINE ALUMINIO 100046495 - V3960227 - G97

SHINE DARK 100046496 - V3960228 - G97



SHINE ALUMINIO

33.3x100 cm (x9.2 mm) 13"x39 1/2"

100143836 · V1440019 · G261

Butech: *Recomienda junta / Recommends joint*

Colorstuk Rapid N Manhattan 100236464 - B21522248



SHINE DARK

33.3x100 cm (x9.2 mm) 13"x39 1/2"

100143837 · V1440021 · G261

Butech: *Recomienda junta / Recommends joint*

Colorstuk Rapid N Antracita 100236481 - B21522250

EMBALAJE PACKAGING	x CAJA BOX			x PALET			ADHESIVO*
	Piezas	M² (1)	Kg (1)	Caja	M² (1)	Kg (1)	Butech
Shine 33.3x100 cm	4	1.33	21.85	55	73.26	1202	One-flex Premium /
Perfil 1.5x100 cm	15	0.45	5.60	28	12.60	157	Fr-one n Tixocem + / One- flex Premium

(1)Valores aproximados. *Approximated values*

*Recomendación para soporte de mortero en interiores. **Interior installation over cement mortar substrate*


PAVIMENTO COMBINABLE

FLOOR TILE COMBINATIONS

Serie Ferroker 44x66 cm, 59.6x120 cm,
59.6x59.6 cm, 45x90 cm & 44.3x44.3 cm

** Consultar disponibilidad de colores según formato /

** Check color availability according to size



RUGGINE SHINE

Monoporosa Rectificado
Rectified Wall Tiles



RECTIFICADO
RECTIFIED

BRILLO
GLOSS

DESTONIFICACIÓN
TONAL VARIATION



SHINE PLATINO

33.3x100 cm (x9.2 mm) 13"x39 1/2"
100145410 - V1440062 - G261

Butech: *Recomienda junta / Recommends joint*
Colorstuk Rapid N Blanco 100236463 - B21522247



SHINE TITANIO

33.3x100 cm (x9.2 mm) 13"x39 1/2"
100145411 - V1440063 - G261

Butech: *Recomienda junta / Recommends joint*
Colorstuk Rapid N Marfil 100236794 - B21522257



SHINE NIQUEL

33.3x100 cm (x9.2 mm) 13"x39 1/2"
100144840 - V1440037 - G261


Butech: *Recomienda junta / Recommends joint*
Colorstuk Rapid N Gris 100236834 - B21522258



PERFIL / PERFIL

1.5x100 cm (x15.0 mm) 5/8"x39 1/2"
SHINE PLATINO 100091988 - V3960283 - G97
SHINE TITANIO 100091989 - V3960280 - G97
SHINE NIQUEL 100091987 - V3960281 - G97

WALL TILES



PAVIMENTO COMBINABLE

FLOOR TILE COMBINATIONS

Serie Ferroker 44x66 cm, 59.6x120 cm,
59.6x59.6 cm, 45x90 cm & 44.3x44.3 cm

** Consultar disponibilidad de colores según formato /
** Check color availability according to size

EMBALAJE PACKAGING Modelo Model	CAJA BOX			PALET			ADHESIVO*
	Piezas	M ² (1)	Kg (1)	Caja	M ² (1)	Kg (1)	Butech
Shine 33.3x100 cm	4	1.33	21.85	55	73.26	1202	One-flex Premium / Fr-one n
Perfil 1.5x100 cm	15	0.45	5.60	28	12.60	157	Tixocem + / One- flex Premium

(1)Valores aproximados - Approximated values

*Recomendación para soporte de mortero en interiores *Interior installation over cement mortar substrate

RUGGINE SHINE

Monoporosa
Wall Tiles



PERFIL / PERFIL

1.5x100 cm (x15.0 mm) 5/8"x39 1/2"
RUGGINE ALUMINIO 100029889 - V3960171 - G97
RUGGINE 100024179 - V3960170 - G97



RUGGINE ALUMINIO

33.3x59.2 cm (x8.6 mm) 13"x23 1/4"
100216427 - V1349977 - G226
Butech: *Recomienda junta / Recommends joint*
Colorstuk Rapid N Manhattan 100236464 - B21522248



RUGGINE

33.3x59.2 cm (x8.6 mm) 13"x23 1/4"
100216426 - V1349995 - G226
Butech: *Recomienda junta / Recommends joint*
Colorstuk Rapid N Antracita 100236481 - B21522250

EMBALAJE PACKAGING Modelo Model	x CAJA BOX			x PALET			ADHESIVO*
	Piezas	M ² (1)	Kg (1)	Caja	M ² (1)	Kg (1)	Butech
Ruggine 33.3x59.2 cm	6	1.18	18.76	48	56.78	901	Tixocem + / One-flex Premium
Perfil 1.5x100 cm	15	0.45	5.60	28	12.60	157	


(1)Valores aproximados Approximated values

*Recomendación para soporte de mortero en interiores *Interior installation over cement mortar substrate

PAVIMENTO COMBINABLE FLOOR TILE COMBINATIONS

Serie Ferroker 44x66 cm, 59.6x120 cm,
59.6x59.6 cm, 45x90 cm & 44.3x44.3 cm

** Consultar disponibilidad de colores según formato /
** Check color availability according to size



RUGGINE SHINE

Monoporosa
Wall Tiles



RUGGINE PLATINO

33.3x59.2 cm (x8.6 mm) 13"x23 1/4"
100216460 · V1349985 · G226

Butech: *Recomienda junta / Recommends joint*
Colorstuk Rapid N Blanco 100236463 - B21522247



RUGGINE TITANIO

33.3x59.2 cm (x8.6 mm) 13"x23 1/4"
100216428 · V1349988 · G226

Butech: *Recomienda junta / Recommends joint*
Colorstuk Rapid N Marfil 100236794 - B21522257



RUGGINE NIQUEL

33.3x59.2 cm (x8.6 mm) 13"x23 1/4"
100216417 · V1349992 · G226

Butech: *Recomienda junta / Recommends joint*
Colorstuk Rapid N Gris 100236834 - B21522258



PERFIL / PERFIL

1.5x100 cm (x15.0 mm) 5/8"x39 1/2"

RUGGINE PLATINO 100091985 - V3960286 - G97

RUGGINE TITANIO 100091986 - V3960289 - G97

RUGGINE NIQUEL 100091984 - V3960290 - G97

WALL TILES



PAVIMENTO COMBINABLE
FLOOR TILE COMBINATIONS

Serie Ferroker 44x66 cm, 59.6x120 cm,
59.6x59.6 cm, 45x90 cm & 44.3x44.3 cm

** Consultar disponibilidad de colores según formato /
** Check color availability according to size

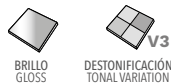
EMBALAJE PACKAGING Modelo Model	CAJA BOX			PALET			ADHESIVO*
	Piezas	M ² (1)	Kg (1)	Caja	M ² (1)	Kg (1)	Butech
Ruggine 33.3x59.2 cm	6	1.18	18.76	48	56.78	901	Tixocem + / One-flex Premium
Perfil 1.5x100 cm	15	0.45	5.60	28	12.60	157	

(1)Valores aproximados. Approximated values

*Recomendación para soporte de mortero en interiores *Interior installation over cement mortar substrate

RUGGINE SHINE

Monoporosa
Wall Tiles



PERFIL / PERFIL

1.5x100 cm (x15.0 mm) 5/8"x39 1/2"
SHINE ALUMINIO 100046495 - V3960227 - G97
SHINE DARK 100046496 - V3960228 - G97



SHINE ALUMINIO

33.3x59.2 cm (x8.6 mm) 13"x23 1/4"
100085827 - V1349922 - G226

Butech: *Recomienda junta / Recommends joint*
Colorstuk Rapid N Manhattan 100236464 - B21522248



SHINE DARK

33.3x59.2 cm (x8.6 mm) 13"x23 1/4"
100084617 - V1349920 - G226

Butech: *Recomienda junta / Recommends joint*
Colorstuk Rapid N Antracita 100236481 - B21522250



SHINE ALUMINIO

20x33.3 cm (x7.5 mm) 8"x13"
100193682 - V1239703 - G205

Butech: *Recomienda junta / Recommends joint*
Colorstuk Rapid N Manhattan 100236464 - B21522248



SHINE DARK

20x33.3 cm (x7.5 mm) 8"x13"
100193683 - V1239704 - G205

Butech: *Recomienda junta / Recommends joint*
Colorstuk Rapid N Antracita 100236481 - B21522250

EMBALAJE PACKAGING Modelo Model	x CAJA BOX			x PALET			ADHESIVO*
	Piezas	M² (1)	Kg (1)	Caja	M² (1)	Kg (1)	Butech
Shine 33.3x59.2 cm	6	1.18	18.91	48	56.78	908	Tixocem + / One- flex Premium
Shine 20x33.3 cm	17	1.13	15.13	68	76.99	1029	
Perfil 1.5x100 cm	15	0.45	5.60	28	12.60	157	

(1)Valores aproximados / Approximated values


*Recomendación para soporte de mortero en interiores / *Interior installation over cement mortar substrate

PAVIMENTO COMBINABLE FLOOR TILE COMBINATIONS

Serie Ferroker 44x66 cm, 59.6x120 cm,
59.6x59.6 cm, 45x90 cm & 44.3x44.3 cm

** Consultar disponibilidad de colores según formato /

** Check color availability according to size



RUGGINE SHINE

Monoporosa
Wall Tiles



SHINE PLATINO

33.3x59.2 cm (x8.6 mm) 13"x23 1/4"
100094918 · V1349936 · G226

Butech: *Recomienda junta / Recommends joint*
Colorstuk Rapid N Blanco 100236463 - B21522247



SHINE TITANIO

33.3x59.2 cm (x8.6 mm) 13"x23 1/4"
100107850 · V1349937 · G226


Butech: *Recomienda junta / Recommends joint*
Colorstuk Rapid N Marfil 100236794 - B21522257



SHINE NIQUEL

33.3x59.2 cm (x8.6 mm) 13"x23 1/4"
100178041 · V1349966 · G226

Butech: *Recomienda junta / Recommends joint*
Colorstuk Rapid N Gris 100236834 - B21522258



SHINE PLATINO

20x33.3 cm (x7.5 mm) 8"x13"
100193685 · V1239705 · G205

Butech: *Recomienda junta / Recommends joint*
Colorstuk Rapid N Blanco 100236463 - B21522247



SHINE NIQUEL

20x33.3 cm (x7.5 mm) 8"x13"
100193684 · V1239706 · G205

Butech: *Recomienda junta / Recommends joint*
Colorstuk Rapid N Gris 100236834 - B21522258



PERFIL / PERFIL

1.5x100 cm (x15.0 mm) 5/8"x39 1/2"
SHINE PLATINO 100091988 - V3960283 - G97
SHINE TITANIO 100091989 - V3960280 - G97
SHINE NIQUEL 100091987 - V3960281 - G97

WALL TILES



PAVIMENTO COMBINABLE
FLOOR TILE COMBINATIONS

Serie Ferroker 44x66 cm, 59.6x120 cm,
59.6x59.6 cm, 45x90 cm & 44.3x44.3 cm

** Consultar disponibilidad de colores según formato
/ ** Check color availability according to size

EMBALAJE PACKAGING Modelo Model	CAJA BOX			PALET			ADHESIVO* Butech
	Piezas	M² (1)	Kg (1)	Caja	M² (1)	Kg (1)	
Shine 33.3x59.2 cm	6	1.18	18.91	48	56.78	908	Tixocem + / One-flex Premium
Shine 20x33.3 cm	17	1.13	15.13	68	76.99	1029	
Perfil 1.5x100 cm	15	0.45	5.60	28	12.60	157	


(1)Valores aproximados. Approximated values
*Recomendación para soporte de mortero en interiores *Interior installation over cement mortar substrate






SAHARA

Monoporosa Rectificado Rectified Wall Tiles



PERFIL / PERFIL
1.5x100 cm (x15.0 mm) 5/8"x39 1/2"
SAHARA SAND 100175278 - V3960346 - G97



SAHARA SAND
33.3x100 cm (x9.2 mm) 13"x39 1/2"
100173075 - V1440198 - G261
Butech: *Recomienda junta / Recommends joint*
Colorstuk Rapid N Marfil 100236794 - B21522257

EMBALAJE PACKAGING Modelo Model	x CAJA BOX			x PALET			ADHESIVO*
	Piezas	M ² (1)	Kg (1)	Caja	M ² (1)	Kg (1)	Butech
Sahara 33.3x100 cm	4	1.33	21.14	55	73.26	1163	One-flex Premium /
Perfil 1.5x100 cm	15	0.45	5.60	28	12.60	157	Fr-one n

(1)Valores aproximados. *Approximated values*
*Recomendación para soporte de mortero en interiores. **Interior installation over cement mortar substrate*

PAVIMENTO COMBINABLE
FLOOR TILE COMBINATIONS
SAHARA 59.6x59.6 cm





WALL TILES

SEA

Monoporosa Rectificado

Rectified Wall Tiles



SEA BLANCO

33.3x100 cm (x12.0 mm) 13"x39 1/2"

100142839 - V1440006 - G271

Butech: *Recomienda junta / Recommends joint*

Colorstuck Especial N White 100238236 - B24302055



SEA SILVER

No limpiar con productos que contengan ácidos o álcalis, consultar las instrucciones de colocación y mantenimiento en la Guía Técnica
Don't clean with products which contain acids or alkalis, see Technical Guide for tile laying and maintenance instructions



SEA SILVER

33.3x100 cm (x12.0 mm) 13"x39 1/2"

100104794 - V1389740 - G291

Butech: *Recomienda junta / Recommends joint*

Colorstuck Especial N Graphite 100238260 - B24302058

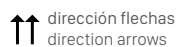


SEA

Consultar las instrucciones de colocación y mantenimiento en la Guía Técnica
See Technical Guide for tile laying and maintenance instructions

SEA

En la colocación, las flechas de la parte posterior deben de apuntar siempre hacia arriba
If there are arrows on the back of the tiles, these should be laid pointing upwards



EMBALAJE PACKAGING	x CAJA BOX			x PALET			ADHESIVO*
	Piezas	M ² (1)	Kg (1)	Caja	M ² (1)	Kg (1)	Butech
Sea 33.3x100 cm	3	0.99	20.00	55	54.95	1100	One-flex Premium / Fr-one n
Sea Silver 33.3x100 cm	3	0.99	20	32	31.97	643	

(1)Valores aproximados *Approximated values*

*Recomendación para soporte de mortero en interiores **Interior installation over cement mortar substrate*



SILK

Monoporosa
Wall Tiles



MATE-BRILLO
MATT-GLOSS



DESTONIFICACIÓN
TONAL VARIATION
V1




SILK BLANCO

20x33.3 cm (x7.5 mm) 8"x13"
100120267 - V1239877 - G210

Butech: *Recomienda junta / Recommends joint*
Colorstuk Rapid N Blanco 100236463 - B21522247

EMBALAJE PACKAGING Modelo Model	x CAJA BOX			x PALET			ADHESIVO*
	Piezas	M ² (1)	Kg (1)	Caja	M ² (1)	Kg (1)	Butech
Silk 20x33.3 cm	17	1.13	15.28	68	76.99	1039	Tixocem + / One-flex Premium

PAVIMENTO COMBINABLE
FLOOR TILE COMBINATIONS
SILK 44x66 cm



(1)Valores aproximados - Approximated values


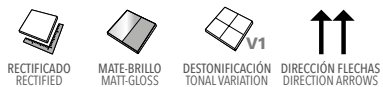
*Recomendación para soporte de mortero en interiores - *Interior installation over cement mortar substrate



SKY

Monoporosa Rectificado

Rectified Wall Tiles



SKY

33.3x100 cm (x9.2 mm) 13"x39 1/2"

100145349 - V1440059 - G271

Butech: *Recomienda junta / Recommends joint*

Colorstuk Rapid N Blanco 100236463 - B21522247

SKY

En la colocación, las flechas de la parte posterior deben de apuntar siempre hacia arriba

If there are arrows on the back of the tiles, these should be laid pointing upwards

↑↑ dirección flechas
direction arrows

EMBALAJE PACKAGING	x CAJA BOX			x PALET			ADHESIVO*
	Piezas	M ² (1)	Kg (1)	Caja	M ² (1)	Kg (1)	Butech
Modelo Model							
Sky 33.3x100 cm	4	1.33	21.14	55	73.26	1162	One-flex Premium / Fr-one n

(1)Valores aproximados / Approximated values

*Recomendación para soporte de mortero en interiores / *Interior installation over cement mortar substrate



SYDNEY

Monoporosa Rectificado Rectified Wall Tiles



RECTIFICADO
RECTIFIED



REJUNTADO POSTERIOR
IT NEEDS TO BE GROUTED



DESTONIFICACIÓN
TONAL VARIATION



BRILLO
GLOSS

SYDNEY PEARLS

33.3x100 cm (x12.0 mm) 13"x39 1/2"

100214491 · V1440268 · G271

Butech: *Recomienda junta / Recommends joint*
Colorstuk Rapid N Blanco 100236463 - B21522247



METALIZADO
METALIC

SYDNEY GOLD

33.3x100 cm (x12.0 mm) 13"x39 1/2"

100214448 · V1440270 · G283

Butech: *Recomienda junta / Recommends joint*
Colorstuk Rapid N Blanco 100236463 - B21522247



METALIZADO
METALIC

SYDNEY SILVER

33.3x100 cm (x12.0 mm) 13"x39 1/2"

100214439 · V1440271 · G283

Butech: *Recomienda junta / Recommends joint*
Colorstuk Rapid N Blanco 100236463 - B21522247

SYDNEY GOLD & SILVER

No limpiar con productos que contengan ácidos o álcalis, consultar las instrucciones de colocación y mantenimiento en la Guía Técnica
Don't clean with products which contain acids or alkalis, see Technical Guide for tile laying and maintenance instructions

EMBALAJE PACKAGING	x CAJA BOX			x PALET			ADHESIVO*
	Piezas	M ² (1)	Kg (1)	Caja	M ² (1)	Kg (1)	Butech
Sydney 33.3x100 cm	3	0.99	17.20	55	54.95	946	One-flex Premium / Fr-one n

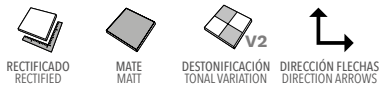
(1)Valores aproximados / Approximated values

*Recomendación para soporte de mortero en interiores / *Interior installation over cement mortar substrate



TEXTURES

Monoporosa Rectificado Rectified Wall Tiles



TEXTURES NATURAL

33.3x100 cm (x12.0 mm) 13"x39 1/2"

100226797 · V1440307 · G271

Butech: *Recomienda junta / Recommends joint*

Colorstuk Rapid N Beige 100236808 - B21522252




TEXTURES GRAY

33.3x100 cm (x12.0 mm) 13"x39 1/2"

100226776 · V1440305 · G271

Butech: *Recomienda junta / Recommends joint*

Colorstuk Rapid N Gris 100236834 - B21522258



TEXTURES DARK GRAY

33.3x100 cm (x12.0 mm) 13"x39 1/2"

100226775 · V1440306 · G271

Butech: *Recomienda junta / Recommends joint*

Colorstuk Rapid N Antracita 100236481 - B21522250

TEXTURES

En la colocación, atención a las flechas de

la parte posterior

Please see the arrows on the back

↑ colocación vertical
laid vertically

↔ colocación horizontal
laid horizontally

EMBALAJE PACKAGING	x CAJA BOX			x PALET			ADHESIVO*
	Piezas	M ² (1)	Kg (1)	Caja	M ² (1)	Kg (1)	Butech
Modelo Model							
Textures 33.3x100 cm	3	0.99	18.27	55	54.95	1005	One-flex Premium / Fr-one n

(1)Valores aproximados · *Approximated values*

*Recomendación para soporte de mortero en interiores · *Interior installation over cement mortar substrate*


PAVIMENTO COMBINABLE

FLOOR TILE COMBINATIONS

NEWPORT 100x100 / 80x80 / 59.6x59.6 cm

NEWPORT NATURE 100x100 / 80x80 /

59.6x59.6 cm





WAVE

Monoporosa Rectificado

Rectified Wall Tiles



RECTIFICADO
RECTIFIED



MATE
MAT



DESTONIFICACIÓN
TONAL VARIATION



DIRECCIÓN FLECHAS
DIRECTION ARROWS



WAVE WHITE

33.3x100 cm (x12.0 mm) 13"x39 1/2"

100144842 · V1440039 · G271

Butech: *Recomienda junta / Recommends joint*

Colorstuk Rapid N Blanco 100236463 - B21522247

WAVE

En la colocación, las flechas de la parte posterior deben de apuntar siempre hacia arriba

If there are arrows on the back of the tiles, these should be laid pointing upwards



dirección flechas
direction arrows

EMBALAJE PACKAGING	x CAJA BOX			x PALET			ADHESIVO*
	Piezas	M ² (1)	Kg (1)	Caja	M ² (1)	Kg (1)	Butech
Modelo Model Wave 33.3x100 cm	3	0.99	18.57	55	54.95	1021	One-flex Premium / Fr-one n

(1)Valores aproximados · Approximated values

*Recomendación para soporte de mortero en interiores *Interior installation over cement mortar substrate





MOSAICS



CÚBICA	160
MANHATTAN	164
NACARÉ	166

CÚBICA

Monoporosa Rectificado Rectified Wall Tiles



PERFIL / PERFIL


1.5x100 cm (x15.0 mm) 5/8"x39 1/2"

CÚBICA BASIC BLANCO 100179473 - V3960353 - G97

CÚBICA BLANCO 100058563 - V3960241 - G97

CÚBICA SILVER 100083733 - V3960273 - G97

CÚBICA NEGRO 100072097 - V3960269 - G97




CÚBICA BASIC BLANCO

33.3x100 cm (x9.2 mm) 13"x39 1/2"

100142879 · V1440004 · G271

Butech: *Recomienda junta / Recommends joint*

Colorstuk Rapid N Blanco 100236463 - B21522247



CÚBICA BLANCO

33.3x100 cm (x9.2 mm) 13"x39 1/2"

100142900 · V1440003 · G271

Butech: *Recomienda junta / Recommends joint*

Colorstuk Rapid N Blanco 100236463 - B21522247



CÚBICA SILVER

33.3x100 cm (x9.2 mm) 13"x39 1/2"

100144348 · V1440026 · G271

Butech: *Recomienda junta / Recommends joint*

Colorstuk Rapid N Antracita 100236481 - B21522250



CÚBICA NEGRO

33.3x100 cm (x9.2 mm) 13"x39 1/2"

100151464 · V1440107 · G271

Butech: *Recomienda junta / Recommends joint*

Colorstuk Rapid N Negro 100236475 - B21522251

CÚBICA

Recomendamos la colocación en vertical
Vertical fixing recommended

CÚBICA SILVER

No limpiar con productos que contengan ácidos o álcalis, consultar las instrucciones de colocación y mantenimiento en la Guía Técnica
Don't clean with products which contain acids or alkalis, see Technical Guide for tile laying and maintenance instructions


EMBALAJE PACKAGING	x CAJA BOX			x PALET			ADHESIVO*
	Piezas	M ² (1)	Kg (1)	Caja	M ² (1)	Kg (1)	Butech
Modelo Model							
Cúbica 33.3x100 cm	4	1.33	21.22	55	73.26	1167	One-flex Premium /
Perfil 1.5x100 cm	15	0.45	5.60	28	12.60	157	Fr-one n

(1)Valores aproximados *Approximated values*

*Recomendación para soporte de mortero en interiores **Interior installation over cement mortar substrate*

CÚBICA

Monoporosa
Wall Tiles



CÚBICA BLANCO

33.3x59.2 cm (x8.6 mm) 13"x23 1/4"

100088300 · V1349924 · G233

Butech: *Recomienda junta / Recommends joint*
Colorstuk Rapid N Blanco 100236463 - B21522247




PERFIL / PERFIL

1.5x100 cm (x15.0 mm) 5/8"x39 1/2"

CÚBICA BLANCO 100058563 - V3960241 - G97

CÚBICA SILVER 100083733 - V3960273 - G97

CÚBICA NEGRO 100072097 - V3960269 - G97



CÚBICA BLANCO

20x33.3 cm (x7.5 mm) 8"x13"

100120261 · V1239870 · G222

Butech: *Recomienda junta / Recommends joint*
Colorstuk Rapid N Blanco 100236463 - B21522247



CÚBICA GRIS

20x33.3 cm (x7.5 mm) 8"x13"

100124181 · V1239859 · G222

Butech: *Recomienda junta / Recommends joint*
Colorstuk Rapid N Antracita 100236481 - B21522250

MOSAICS

EMBALAJE PACKAGING	CAJA BOX			PALET			ADHESIVO*
Modelo Model	Piezas	M² (1)	Kg (1)	Caja	M² (1)	Kg (1)	Butech
Cúbica 33.3x59.2 cm	6	1.18	17.62	48	56.78	846	Tixocem + / One-flex Premium
Cúbica 20x33.3 cm	17	1.13	14.86	68	76.99	1010	
Perfil 1.5x100 cm	15	0.45	5.60	28	12.60	157	

(1)Valores aproximados / Approximated values

*Recomendación para soporte de mortero en interiores / *Interior installation over cement mortar substrate





MOSAICS

MANHATTAN

Monoporosa

Wall Tiles



REJUNTADO POSTERIOR
IT NEEDS TO BE GROUTED



MATE-BRILLO
MATT-GLOSS



DESTONIFICACIÓN
TONAL VARIATION



MANHATTAN BLANCO

20x33.3 cm (x9.5 mm) 8"x13"

100090572 · V1239974 · G233

Butech: *Recomienda junta / Recommends joint*

Colorstuk Rapid N Blanco 100236463 - B21522247



MANHATTAN GRIS

20x33.3 cm (x9.5 mm) 8"x13"

100090573 · V1239979 · G233

Butech: *Recomienda junta / Recommends joint*

Colorstuk Rapid N Blanco 100236463 - B21522247

EMBALAJE PACKAGING Modelo Model	x CAJA BOX			x PALET			ADHESIVO*
	Piezas	M ² (1)	Kg (1)	Caja	M ² (1)	Kg (1)	Butech
Manhattan 20x33.3 cm	18	1.11	17.51	48	53.40	841	Tixocem + / One-flex Premium

(1)Valores aproximados · *Approximated values*

*Recomendación para soporte de mortero en interiores · **Interior installation over cement mortar substrate*



MOSAICS

NACARÉ

Monoporosa Rectificado Rectified Wall Tiles



NACARÉ BLANCO
33.3x66.6 cm (x8.6 mm) 13"x26"
100117521 - V1410038 - G248
Butech: *Recomienda junta / Recommends joint*
Colorstuk Rapid N Blanco 100236463 - B21522247



DECO NACARÉ BLANCO
33.3x66.6 cm (x8.6 mm) 13"x26"
100124182 - V1410047 - G248
Butech: *Recomienda junta / Recommends joint*
Colorstuk Rapid N Blanco 100236463 - B21522247

EMBALAJE PACKAGING Modelo Model	x CAJA BOX			x PALET			ADHESIVO*
	Piezas	M ² (1)	Kg (1)	Caja	M ² (1)	Kg (1)	Butech
Nacaré 33.3x66.6 cm	7	1.55	25.17	36	55.89	906	Tixocem + / One-flex Premium

(1)Valores aproximados *Approximated values*

*Recomendación para soporte de mortero en interiores **Interior installation over cement mortar substrate*



MOSAICS



FLOOR TILES



ASSUÁN	170
AUSTIN	172
BALTIMORE	176
BIANCO CARRARA	180
CANNES	182
CAPPUCCINO	184
CASCAIS	186
COLISEUM	188
COSMOS	190
DAYTON	192
FERROKER	196
FRAME	206
IRISH	208
IRONKER	210
MADAGASCAR	212
MAGMA	216
MÁRMOL GRIS	218
METROPOLITAN NATURE	220
METROPOLITAN	228
MILÁN	234
MIRAGE	236
NEWPORT NATURE	240
NEWPORT	248
NEW YORK	258
OCEAN	260
PRAGA	264
RAMSEY	266
RHIN	268
RIVOLI	272
SAHARA	276
SILK	278
STONE FLAMÉ	280
TISSUE	282
VINTAGE	284

ASSUÁN

Gres Porcelánico Rectificado / Color Masa

Rectified Porcelain Tiles / Coloured Biscuit



ASSUÁN BROWN

59.6x59.6 cm (x10.5 mm) 23 1/2"x23 1/2"

100161183 · V5590681 · G354

Butech: Recomienda junta / Recommends joint

Colorstuk Rapid N Antracita 100236481 - B21522250



ZÓCALO / SKIRTING BOARDS

9x59.6 cm (x10.5 mm) 3 1/2"x23 1/2"

ASSUAN BROWN 100238486 - V4460075 - G30



HUELLA TÉCNICA (2) / STEP TILES (2)

31.6x59.6 cm (x33.0 mm) 12 1/2"x23 1/2"

ASSUÁN BROWN 100161568 - V7710042 - G130

(2) HUELLA TÉCNICA ESQUINA DE / IZ

(2) LEFT / RIGHT CORNER STEP TILES

Consultar guía técnica.

No disponible en stock.

Consultar condiciones.

See Technical Guide.

Not in stock.

Check conditions

ASSUÁN

Utilizar materiales de colocación

específicos para Gres Porcelánico

Use specific Porcelain Tiles setting

materials

EMBALAJE PACKAGING	x CAJA BOX			x PALET			ADHESIVO*
	Piezas	M ² (1)	Kg (1)	Caja	M ² (1)	Kg (1)	
Modelo Model							Butech
Assuán 59.6x59.6 cm	4	1.42	34.48	32	45.47	1103	One-flex Premium / Fr-one n
Zócalo 9x59.6 cm	18	6.96	22.41	56	54.06	1254	
Huella Técnica 31.6x59.6 cm	2	0.42	12.00	48	19.97	576	

(1)Valores aproximados. Approximated values

*Recomendación para soporte de mortero en interiores. *Interior installation over cement mortar substrate



AUSTIN

Gres Porcelánico Rectificado / Color Masa

Rectified Porcelain Tiles / Coloured Biscuit



RECTIFICADO
RECTIFIED



EXTERIORES
EXTERIORS



ABRILLANTADO
BRIGHT



DESTONIFICACIÓN
TONAL VARIATION



STON-KER
STON-KER



AUSTIN NATURAL

40x80 cm (x10.0 mm) 15 3/4"x31 1/2"

100202049 - V5710002 - G367

Butech: *Recomienda junta / Recommends joint*

Colorstuk Rapid N Gris 100236834 - B21522258



AUSTIN GRAY

40x80 cm (x10.0 mm) 15 3/4"x31 1/2"

100202047 - V5710004 - G367

Butech: *Recomienda junta / Recommends joint*

Colorstuk Rapid N Manhattan 100236464 - B21522248



AUSTIN DARK GRAY

40x80 cm (x10.0 mm) 15 3/4"x31 1/2"

100202038 - V5710003 - G367

Butech: *Recomienda junta / Recommends joint*

Colorstuk Rapid N Antracita 100236481 - B21522250



ZÓCALO / SKIRTING BOARDS

9x80 cm (x11.1 mm) 3 1/2"x31 1/2"

AUSTIN NATURAL 100203931 - V7590369 - G70

AUSTIN GRAY 100203908 - V7590362 - G70

AUSTIN DARK GRAY 100203923 - V7590373 - G70



HUELLA TÉCNICA (2) / STEP TILES (2)

316x80 cm (x33.0 mm) 12 1/2"x31 1/2"

AUSTIN NATURAL 100203940 - V7590374 - G163

AUSTIN GRAY 100203913 - V7590365 - G163

AUSTIN DARK GRAY 100203869 - V7590359 - G163

(2) HUELLA TÉCNICA ESQUINA DE / IZ

(2) LEFT / RIGHT CORNER STEP TILES

Consultar guía técnica.

No disponible en stock.

Consultar condiciones.

See *Technical Guide*.

Not in stock.

Check conditions

AUSTIN

Utilizar materiales de colocación

específicos para Gres Porcelánico

Use specific Porcelain Tiles setting

materials

EMBALAJE PACKAGING	x CAJA BOX			x PALET			ADHESIVO*	
	Modelo Model	Piezas	M² (1)	Kg (1)	Caja	M² (1)	Kg (1)	Butech
Austin 40x80 cm	4	1.28	30.12	48	61.44	1446	One-flex Premium /	Fr-one n
Zócalo 9x80 cm	12	0.86	22.36	42	36.29	939		
Huella Técnica 316x80 cm	2	0.56	14.90	26	14.52	388		


(1)Valores aproximados *Approximated values*

*Recomendación para soporte de mortero en interiores **Interior installation over cement mortar substrate*

REVESTIMIENTO COMBINABLE

WALL TILE COMBINATIONS

AUSTIN 45x120 cm



AUSTIN

Gres Porcelánico Rectificado / Color Masa
Rectified Porcelain Tiles / Coloured Biscuit



AUSTIN NATURAL

59.6x120 cm (x11.5 mm) 23 1/2"x47 1/4"

100202684 · V5908447 · G389

Butech: *Recomienda junta / Recommends joint*

Colorstuk Rapid N Gris 100236834 - B21522258



AUSTIN DARK GRAY

59.6x120 cm (x11.5 mm) 23 1/2"x47 1/4"

100202664 · V5908449 · G389

Butech: *Recomienda junta / Recommends joint*

Colorstuk Rapid N Antracita 100236481 - B21522250



ZÓCALO / SKIRTING BOARDS

9x80 cm (x11.1 mm) 3 1/2"x31 1/2"

AUSTIN NATURAL 100203931 - V7590369 - G70

AUSTIN DARK GRAY 100203923 - V7590373 - G70



HUELLA TÉCNICA (2) / STEP TILES (2)

31.6x80 cm (x33.0 mm) 12 1/2"x31 1/2"

AUSTIN NATURAL 100203940 - V7590374 - G163

AUSTIN DARK GRAY 100203869 - V7590359 - G163

(2) HUELLA TÉCNICA ESQUINA DE / IZ

(2) LEFT / RIGHT CORNER STEP TILES

Consultar guía técnica.

No disponible en stock.

Consultar condiciones.

See *Technical Guide*.

Not in stock.

Check conditions

AUSTIN

Utilizar materiales de colocación
específicos para Gres Porcelánico
Use specific Porcelain Tiles setting
materials



REVESTIMIENTO COMBINABLE
WALL TILE COMBINATIONS
AUSTIN 45x120 cm

EMBALAJE PACKAGING Modelo Model	CAJA BOX			PALET			ADHESIVO*
	Piezas	M² (1)	Kg (1)	Caja	M² (1)	Kg (1)	Butech
Austin 59.6x120 cm	2	1.43	37.21	28	40.05	1042	One-flex Premium / Super-flex S2
Zócalo 9x80 cm	12	0.86	22.36	42	36.29	939	One-flex Premium / Fr-one n
Huella Técnica 31.6x80 cm	2	0.56	14.90	26	14.52	388	

(1)Valores aproximados. Approximated values
*Recomendación para soporte de mortero en interiores *Interior installation over cement mortar substrate





FLOOR TILES

BALTIMORE

Gres Porcelánico Rectificado / Color Masa
Rectified Porcelain Tiles / Coloured Biscuit



BALTIMORE WHITE
59.6x59.6 cm (x10.5 mm) 23 1/2"x23 1/2"
100161709 · V5590685 · G354
Butech: *Recomienda junta / Recommends joint*
Colorstuk Rapid N Blanco 100236463 - B21522247



BALTIMORE BEIGE
59.6x59.6 cm (x10.5 mm) 23 1/2"x23 1/2"
100161577 · V5590682 · G354
Butech: *Recomienda junta / Recommends joint*
Colorstuk Rapid N Beige 100236808 - B21522252



ZÓCALO / SKIRTING BOARDS
9x59.6 cm (x10.5 mm) 3 1/2"x23 1/2"
BALTIMORE WHITE 100162474 - V4460033 - G30
BALTIMORE BEIGE 100162472 - V4460035 - G30
BALTIMORE NATURAL 100161625 - V4460030 - G30
BALTIMORE GRAY 100162473 - V4460034 - G30



BALTIMORE NATURAL
59.6x59.6 cm (x10.5 mm) 23 1/2"x23 1/2"
100161487 · V5590683 · G354
Butech: *Recomienda junta / Recommends joint*
Colorstuk Rapid N Manhattan 100236464 - B21522248



BALTIMORE GRAY
59.6x59.6 cm (x10.5 mm) 23 1/2"x23 1/2"
100161588 · V5590684 · G354
Butech: *Recomienda junta / Recommends joint*
Colorstuk Rapid N Manhattan 100236464 - B21522248



HUELLA TÉCNICA (2) / STEP TILES (2)
31.6x59.6 cm (x33.0 mm) 12 1/2"x23 1/2"
BALTIMORE WHITE 100162482 - V7710044 - G130
BALTIMORE BEIGE 100161595 - V7710039 - G130
BALTIMORE NATURAL 100161579 - V7710040 - G130
BALTIMORE GRAY 100161578 - V7710043 - G130

(2) HUELLA TÉCNICA ESQUINA DE / IZ

(2) LEFT / RIGHT CORNER STEP TILES
Consultar guía técnica.
No disponible en stock.
Consultar condiciones.
See *Technical Guide*.
Not in stock.
Check conditions

BALTIMORE

Utilizar materiales de colocación
específicos para Gres Porcelánico
Use *specific Porcelain Tiles setting*
materials

EMBALAJE PACKAGING	x CAJA BOX			x PALET			ADHESIVO*
	Modelo Model	Piezas M ² (1)	Kg (1)	Caja	M ² (1)	Kg (1)	
Baltimore 59.6x59.6 cm	4	1.42	33.68	32	45.47	1078	One-flex Premium / Fr-one n
Zócalo 9x59.6 cm	18	0.97	22.70	56	54.07	1271	
Huella Técnica 31.6x59.6 cm	2	0.42	12.00	48	19.97	576	

(1)Valores aproximados *Approximated values*

*Recomendación para soporte de mortero en interiores **Interior installation over cement mortar substrate*

REVESTIMIENTO COMBINABLE
WALL TILE COMBINATIONS
BALTIMORE 33.3x100 cm



BALTIMORE

Gres Porcelánico
Porcelain Tiles



EXTERIORES
EXTERIORS



MATE-BRILLO
MATT-GLOSS



DESTONIFICACIÓN
TONAL VARIATION
V3



BALTIMORE WHITE

60.2x60.2 cm (x10.5 mm) 24"x24"
100174014 - V5610020 - G333

Butech: *Recomienda junta / Recommends joint*
Colorstuk Rapid N Blanco 100236463 - B21522247



BALTIMORE BEIGE

60.2x60.2 cm (x10.5 mm) 24"x24"
100174702 - V5610021 - G333

Butech: *Recomienda junta / Recommends joint*
Colorstuk Rapid N Beige 100236808 - B21522252



BALTIMORE NATURAL

60.2x60.2 cm (x10.5 mm) 24"x24"
100183462 - V5610024 - G333

Butech: *Recomienda junta / Recommends joint*
Colorstuk Rapid N Manhattan 100236464 - B21522248



ZÓCALO / SKIRTING BOARDS

9x60.2 cm (x10.5 mm) 3 1/2"x24"

BALTIMORE WHITE 100174056 - V7590330 - G19
BALTIMORE BEIGE 100161950 - V7590308 - G19
BALTIMORE NATURAL 100161942 - V7590309 - G19



HUELLA TÉCNICA (2) / STEP TILES (2)

31.6x59.6 cm (x33.0 mm) 12 1/2"x23 1/2"

BALTIMORE WHITE 100162482 - V7710044 - G130
BALTIMORE BEIGE 100161595 - V7710039 - G130
BALTIMORE NATURAL 100161579 - V7710040 - G130

(2) HUELLA TÉCNICA ESQUINA DE / IZ

(2) LEFT / RIGHT CORNER STEP TILES

Consultar guía técnica.

No disponible en stock.

Consultar condiciones.

See *Technical Guide*.

Not in stock.

Check conditions

BALTIMORE

Utilizar materiales de colocación
específicos para Gres Porcelánico
*Use specific Porcelain Tiles setting
materials*



REVESTIMIENTO COMBINABLE

WALL TILE COMBINATIONS
BALTIMORE 33.3x59.2 cm

EMBALAJE PACKAGING Modelo Model	CAJA BOX			PALET			ADHESIVO*
	Piezas	M² (1)	Kg (1)	Caja	M² (1)	Kg (1)	Butech
Baltimore 60.2x60.2 cm	4	1.45	34.13	32	46.39	1092	One-flex Premium / Fr-one n
Zócalo 9x60.2 cm	18	0.98	23.40	56	54.61	1310	
Huella Técnica 31.6x59.6 cm	2	0.42	12.00	48	19.97	576	

(1)Valores aproximados. *Approximated values*

*Recomendación para soporte de mortero en interiores. **Interior installation over cement mortar substrate*





BIANCO CARRARA

Gres Rectificado

Rectified Stoneware



BIANCO CARRARA

59.6x59.6 cm (x10.5 mm) 23 1/2"x23 1/2"

100160853 - V5590680 - G347

Butech: Recomienda junta / Recommends joint

Colorstuk Rapid N Blanco 100236463 - B21522247



ZÓCALO / SKIRTING BOARDS

10x44.6 cm (x10.0 mm) 4"x17 1/2"

BIANCO CARRARA 100188699 - V4859992 - G07



HUELLA TÉCNICA (2) / STEP TILES (2)

31.6x59.6 cm (x33.0 mm) 12 1/2"x23 1/2"

BIANCO CARRARA 100161589 - V7710041 - G130

(2) HUELLA TÉCNICA ESQUINA DE / IZ

(2) LEFT / RIGHT CORNER STEP TILES

Consultar guía técnica.

No disponible en stock.

Consultar condiciones.

See Technical Guide.

Not in stock.

Check conditions

BIANCO CARRARA

Utilizar materiales de colocación

específicos para Gres Porcelánico

Use specific Porcelain Tiles setting

materials

EMBALAJE PACKAGING	x CAJA BOX			x PALET			ADHESIVO*
	Piezas	M ² (1)	Kg (1)	Caja	M ² (1)	Kg (1)	Butech
Bianco Carrara 59.6x59.6 cm	4	1.42	34.36	32	45.47	1100	One-flex Premium /
Zócalo 10x44.6 cm	20	0.87	18.88	68	59.16	1284	Fr-one n
Huella Técnica 31.6x59.6 cm	2	0.42	12.00	48	19.97	576	

(1)Valores aproximados / Approximated values

*Recomendación para soporte de mortero en interiores / *Interior installation over cement mortar substrate

REVESTIMIENTO COMBINABLE

WALL TILE COMBINATIONS

BIANCO CARRARA 33.3x100 cm





PARED WALL: Bianco Cararra 33.3x100 cm | SUELO FLOOR: Bianco Cararra 59.6x59.6 cm

CANNES

Gres Porcelánico Rectificado / Color Masa

Rectified Porcelain Tiles / Coloured Biscuit



RECTIFICADO
RECTIFIED



EXTERIORES
EXTERIORS



MATE
MATT



DESTONIFICACIÓN
TONAL VARIATION



STON-KER
STON-KER



CANNES NATURAL

59.6x59.6 cm (x10.5 mm) 23 1/2"x23 1/2"

100226901 - V5590853 - G354

Butech: Recomienda junta / Recommends joint

Colorstuk Rapid N Gris 100236834 - B21522258



CANNES GRAY

59.6x59.6 cm (x10.5 mm) 23 1/2"x23 1/2"

100226876 - V5590851 - G354

Butech: Recomienda junta / Recommends joint

Colorstuk Rapid N Gris 100236834 - B21522258



ZÓCALO / SKIRTING BOARDS

9x59.6 cm (x10.5 mm) 3 1/2"x23 1/2"

CANNES NATURAL 100242002 - V4460081 - G30

CANNES GRAY 100238752 - V4460076 - G30

CANNES

Utilizar materiales de colocación

específicos para Gres Porcelánico

Use specific Porcelain Tiles setting

materials

EMBALAJE PACKAGING Modelo Model	x CAJA BOX			x PALET			ADHESIVO*
	Piezas	M² (1)	Kg (1)	Caja	M² (1)	Kg (1)	Butech
Cannes 59.6x59.6 cm	4	1.42	33.21	32	45.47	1063	One-flex Premium /
Zócalo 9x59.6 cm	18	0.96	22.41	56	54.06	1254	Fr-one n

(1)Valores aproximados / Approximated values

*Recomendación para soporte de mortero en interiores / *Interior installation over cement mortar substrate

REVESTIMIENTO COMBINABLE

WALL TILE COMBINATIONS

CANNES 33.3x100 cm





CAPPUCCINO

Gres Rectificado

Rectified Stoneware



RECTIFICADO
RECTIFIED



BRILLO
GLOSS



DESTONIFICACIÓN
TONAL VARIATION
V3



CAPPUCCINO BEIGE

59.6x59.6 cm (x10.5 mm) 23 1/2"x23 1/2"

100145215 - V5590631 - G347

Butech: Recomienda junta / Recommends joint

Colorstuk Rapid N Marfil 100236794 - B21522257



ZÓCALO / SKIRTING BOARDS

10x44.6 cm (x10.0 mm) 4"x17 1/2"

CAPPUCCINO BEIGE 100178161 - V4859989 - G07



HUELLA TÉCNICA (2) / STEP TILES (2)

31.6x59.6 cm (x33.0 mm) 12 1/2"x23 1/2"

CAPPUCCINO BEIGE 100148016 - V7710018 - G130

(2) HUELLA TÉCNICA ESQUINA DE / IZ

(2) LEFT / RIGHT CORNER STEP TILES

Consultar guía técnica.

No disponible en stock.

Consultar condiciones.

See Technical Guide.

Not in stock.

Check conditions

CAPPUCCINO

Utilizar materiales de colocación

específicos para Gres Porcelánico

Use specific Porcelain Tiles setting

materials

EMBALAJE PACKAGING	x CAJA BOX			x PALET			ADHESIVO*
	Piezas	M ² (1)	Kg (1)	Caja	M ² (1)	Kg (1)	Butech
Cappuccino 59.6x59.6 cm	4	1.42	34.18	32	45.47	1094	One-flex Premium / Fr-one n
Zócalo 10x44.6 cm	20	0.87	18.88	68	59.16	1284	
Huella Técnica 31.6x59.6 cm	2	0.42	12.00	48	19.97	576	

(1)Valores aproximados. Approximated values

*Recomendación para soporte de mortero en interiores. *Interior installation over cement mortar substrate

REVESTIMIENTO COMBINABLE

WALL TILE COMBINATIONS

CAPPUCCINO 33.3x100 cm





CASCAIS

Gres Porcelánico Rectificado / Color Masa

Rectified Porcelain Tiles / Coloured Biscuit



CASCAIS NATURAL

44x66 cm (x10.5 mm) 17 3/8"x26"

100162404 · V5629800 · G344

Butech: *Recomienda junta / Recommends joint*

Colorstuk Rapid N Cemento 100236449 - B21522249



ZÓCALO / SKIRTING BOARDS

9x66 cm (x10.5 mm) 3 1/2"x26"

CASCAIS NATURAL 100144099 - V4540009 - G34



HUELLA TÉCNICA (2) / STEP TILES (2)

31.6x66 cm (x33.0 mm) 12 1/2"x26"

CASCAIS NATURAL 100117563 - V7700016 - G130



CASCAIS NATURAL C-3

44x66 cm (x10.5 mm) 17 3/8"x26"

100166377 · V5629776 · G354

Butech: *Recomienda junta / Recommends joint*

Colorstuk Rapid N Cemento 100236449 - B21522249

GT
GRANILLA TÉCNICA
HIGH-PERFORMANCE POWERED
GLAZE

ANTIDESLIZANTE
ANTI-SLIP

3
CLASE
CLASS

(2) HUELLA TÉCNICA ESQUINA DE / IZ

(2) LEFT / RIGHT CORNER STEP TILES

Consultar guía técnica.

No disponible en stock.

Consultar condiciones.

See *Technical Guide*.

Not in stock.

Check conditions

CASCAIS

Utilizar materiales de colocación

específicos para Gres Porcelánico

Use *specific Porcelain Tiles setting materials*

EMBALAJE PACKAGING	x CAJA BOX			x PALET			ADHESIVO*
	Piezas	M ² (1)	Kg (1)	Caja	M ² (1)	Kg (1)	Butech
Modelo Model							
Cascais 44x66 cm	5	1.45	34.95	40	58.08	1398	One-flex Premium /
Zócalo 9x66 cm	12	0.71	16.75	80	57.02	1340	Fr-one n
Huella Técnica 31.6x66 cm	2	0.46	12.42	40	18.43	497	

(1)Valores aproximados *Approximated values*

*Recomendación para soporte de mortero en interiores **Interior installation over cement mortar substrate*



COLISEUM

Gres Porcelánico Rectificado / Color Masa

Rectified Porcelain Tiles / Coloured Biscuit



ZÓCALO / SKIRTING BOARDS

9x59.6 cm (x11.5 mm) 3 1/2"x23 1/2"
COLISEUM 100161602 - V4460031 - G30

10x44.3 cm (x9.4 mm) 4"x17 1/2"
COLISEUM 100222417 - V4859889 - G07

COLISEUM

59.6x120 cm (x11.5 mm) 23 1/2"x47 1/4"
100161638 - V5908375 - G369

Butech: Recomienda junta / Recommends joint
Colorstuk Rapid N Gris 100236834 - B21522258



HUELLA TÉCNICA (2) / STEP TILES (2)

31.6x120 cm (x33.0 mm) 12 1/2"x47 1/4"
COLISEUM 100161600 - V7520282 - G180

(2) HUELLA TÉCNICA ESQUINA DE / IZ

(2) LEFT / RIGHT CORNER STEP TILES

Consultar guía técnica.

No disponible en stock.

Consultar condiciones.

See Technical Guide.

Not in stock.

Check conditions

COLISEUM

Utilizar materiales de colocación
específicos para Gres Porcelánico
Use specific Porcelain Tiles setting
materials

EMBALAJE PACKAGING	x CAJA BOX			x PALET			ADHESIVO*
	Piezas	M ² (1)	Kg (1)	Caja	M ² (1)	Kg (1)	Butech
Modelo Model							
Coliseum 59.6x120 cm	2	1.43	37.56	28	40.05	1052	One-flex Premium / Super-flex S2
Zócalo 10x44.3 cm	20	0.89	18.84	68	60.25	1281	One-flex Premium / Fr-one n
Zócalo 9x59.6 cm	18	0.97	22.70	56	54.07	1271	
Huella Técnica 31.6x120 cm	2	0.84	22.36	26	21.78	581	

(1)Valores aproximados. Approximated values

*Recomendación para soporte de mortero en interiores *Interior installation over cement mortar substrate

REVESTIMIENTO COMBINABLE
WALL TILE COMBINATIONS
COLISEUM 33.3x100 cm





PARED WALL: Coliseum 59.6x120 cm | SUELO FLOOR: Coliseum 59.6x120 cm

COSMOS

Gres Porcelánico Rectificado / Color Masa

Rectified Porcelain Tiles / Coloured Biscuit



RECTIFICADO
RECTIFIED



EXTERIORES
EXTERIORS



MATE-BRILLO
MATT-GLOSS



DESTONIFICACIÓN
TONAL VARIATION



STON-KER
STON-KER



COSMOS

59.6x59.6 cm (x10.5 mm) 23 1/2"x23 1/2"

100189919 - V5590725 - G369

Butech: Recomienda junta / Recommends joint

Colorstuk Rapid N Gris 100236834 - B21522258



ZÓCALO / SKIRTING BOARDS

9x59.6 cm (x10.5 mm) 3 1/2"x23 1/2"

COSMOS 100191032 - V4460050 - G42



HUELLA TÉCNICA (2) / STEP TILES (2)

31.6x59.6 cm (x33.0 mm) 12 1/2"x23 1/2"

COSMOS 100191192 - V7700139 - G133

(2) HUELLA TÉCNICA ESQUINA DE / IZ

(2) LEFT / RIGHT CORNER STEP TILES

Consultar guía técnica.

No disponible en stock.

Consultar condiciones.

See Technical Guide.

Not in stock.

Check conditions

COSMOS

Utilizar materiales de colocación
específicos para Gres Porcelánico
Use specific Porcelain Tiles setting
materials

EMBALAJE PACKAGING Modelo Model	x CAJA BOX			x PALET			ADHESIVO*
	Piezas	M² (1)	Kg (1)	Caja	M² (1)	Kg (1)	Butech
Cosmos 59.6x59.6 cm	4	1.42	33.32	32	45.47	1066	One-flex Premium / Fr-one n
Zócalo 9x59.6 cm	18	0.97	22.41	56	54.07	1255	
Huella Técnica 31.6x59.6 cm	2	0.42	12.00	48	19.97	576	

(1)Valores aproximados. Approximated values

*Recomendación para soporte de mortero en interiores. *Interior installation over cement mortar substrate

REVESTIMIENTO COMBINABLE
WALL TILE COMBINATIONS
COSMOS 45x120 cm





PARED WALL: Cosmos 45x120 cm | SUELO FLOOR: Cosmos 59.6x59.6 cm

DAYTON

Gres Porcelánico Rectificado / Color Masa
Rectified Porcelain Tiles / Coloured Biscuit



DAYTON SAND

80x80 cm (x11.1 mm) 31 1/2"x31 1/2"
100214081 - V5700041 - G369
Butech: *Recomienda junta / Recommends joint*
Colorstuk Rapid N Beige 100236808 - B21522252



ZÓCALO / SKIRTING BOARDS
9x80 cm (x11.1 mm) 3 1/2"x31 1/2"
DAYTON SAND 100214110 - V7590469 - G63
DAYTON ASH 100222435 - V7590484 - G63



HUELLA TÉCNICA (2) / STEP TILES (2)
31.6x59.6 cm (x33.0 mm) 12 1/2"x23 1/2"
DAYTON SAND 100214092 - V7710099 - G130
DAYTON ASH 100222438 - V7710107 - G130

(2) HUELLA TÉCNICA ESQUINA DE / IZ

(2) LEFT / RIGHT CORNER STEP TILES
Consultar guía técnica.
No disponible en stock.
Consultar condiciones.
See *Technical Guide*.
Not in stock.
Check conditions



DAYTON ASH

80x80 cm (x11.1 mm) 31 1/2"x31 1/2"
100215033 - V5700045 - G369
Butech: *Recomienda junta / Recommends joint*
Colorstuk Rapid N Manhattan 100236464 - B21522248

DAYTON

Utilizar materiales de colocación
específicos para Gres Porcelánico
Use *specific Porcelain Tiles setting*
materials

EMBALAJE PACKAGING	x CAJA BOX			x PALET			ADHESIVO*
	Piezas	M ² (1)	Kg (1)	Caja	M ² (1)	Kg (1)	Butech
Modelo Model	2	1.28	31.71	40	51.20	1268	One-flex Premium /
Dayton 80x80 cm	12	0.86	22.36	42	36.29	939	Super-flex S2
Zócalo 9x80 cm	2	0.42	12.00	48	19.97	576	One-flex Premium /
Huella Técnica 31.6x59.6 cm							Fr-one n

(1)Valores aproximados *Approximated values*
*Recomendación para soporte de mortero en interiores **Interior installation over cement mortar substrate*

REVESTIMIENTO COMBINABLE
WALL TILE COMBINATIONS
DAYTON 33.3x100 cm





DAYTON

Gres Porcelánico Rectificado / Color Masa
Rectified Porcelain Tiles / Coloured Biscuit



RECTIFICADO
RECTIFIED



EXTERIORES
EXTERIORS



MATE
MATT



V3
DESTONIFICACIÓN
TONAL VARIATION



STON-KER
STON-KER

DAYTON GRAPHITE

80x80 cm (x11.1 mm) 31 1/2"x31 1/2"

100214483 - V5700042 - G369

Butech: Recomienda junta / Recommends joint

Colorstuk Rapid N Cemento 100236449 - B21522249



ZÓCALO / SKIRTING BOARDS

9x80 cm (x11.1 mm) 3 1/2"x31 1/2"

DAYTON GRAPHITE 100214580 - V7590470 - G63



HUELLA TÉCNICA (2) / STEP TILES (2)

31.6x59.6 cm (x33.0 mm) 12 1/2"x23 1/2"

DAYTON GRAPHITE 100214525 - V7710102 - G130

(2) HUELLA TÉCNICA ESQUINA DE / IZ

(2) LEFT / RIGHT CORNER STEP TILES

Consultar guía técnica.

No disponible en stock.

Consultar condiciones.

See Technical Guide.

Not in stock.

Check conditions

DAYTON

Utilizar materiales de colocación
específicos para Gres Porcelánico
Use specific Porcelain Tiles setting
materials



REVESTIMIENTO COMBINABLE
WALL TILE COMBINATIONS
DAYTON 33.3x100 cm

EMBALAJE PACKAGING	CAJA BOX			PALET			ADHESIVO*	
	Modelo Model	Piezas	M² (1)	Kg (1)	Caja	M² (1)	Kg (1)	Butech
Dayton 80x80 cm	2	1.28	31.71	40	51.20	1268		One-flex Premium /
Zócalo 9x80 cm	12	0.86	22.36	42	36.29	939		Super-flex S2
Huella Técnica 31.6x59.6 cm	2	0.42	12.00	48	19.97	576		One-flex Premium / Fr-one n

(1)Valores aproximados. Approximated values
*Recomendación para soporte de mortero en interiores *Interior installation over cement mortar substrate

DAYTON

Gres Porcelánico Rectificado / Color Masa
Rectified Porcelain Tiles / Coloured Biscuit



DAYTON SAND
59.6x59.6 cm (x10.5 mm) 23 1/2"x23 1/2"
100214090 · V5590797 · G354
Butech: *Recomienda junta / Recommends joint*
Colorstuk Rapid N Beige 100236808 - B21522252



DAYTON ASH
59.6x59.6 cm (x10.5 mm) 23 1/2"x23 1/2"
100215051 · V5590803 · G354
Butech: *Recomienda junta / Recommends joint*
Colorstuk Rapid N Manhattan 100236464 - B21522248



ZÓCALO / SKIRTING BOARDS
9x59.6 cm (x10.5 mm) 3 1/2"x23 1/2"
DAYTON SAND 100214093 - V4460060 - G30
DAYTON ASH 100222437 - V4460065 - G30
DAYTON GRAPHITE 100214558 - V4460061 - G30



HUELLA TÉCNICA (2) / STEP TILES (2)
31.6x59.6 cm (x33.0 mm) 12 1/2"x23 1/2"
DAYTON SAND 100214092 - V7710099 - G130
DAYTON ASH 100222438 - V7710107 - G130
DAYTON GRAPHITE 100214525 - V7710102 - G130



DAYTON GRAPHITE
59.6x59.6 cm (x10.5 mm) 23 1/2"x23 1/2"
100214474 · V5590799 · G354
Butech: *Recomienda junta / Recommends joint*
Colorstuk Rapid N Cemento 100236449 - B21522249



DAYTON SAND C-3
59.6x59.6 cm (x10.5 mm) 23 1/2"x23 1/2"
100229270 · V5590857 · G359
Butech: *Recomienda junta / Recommends joint*
Colorstuk Rapid N Beige 100236808 - B21522252

3
CLASE
CLASS

(2) HUELLA TÉCNICA ESQUINA DE / IZ

(2) LEFT / RIGHT CORNER STEP TILES
Consultar guía técnica.
No disponible en stock.
Consultar condiciones.
See *Technical Guide*.
Not in stock.
Check conditions

DAYTON


Utilizar materiales de colocación
específicos para Gres Porcelánico
Use specific *Porcelain Tiles setting*
materials

EMBALAJE PACKAGING	x CAJA BOX			x PALET			ADHESIVO*
	Modelo Model	Piezas M ² (1)	Kg (1)	Caja M ² (1)	Kg (1)	Butech	
Dayton 59.6x59.6 cm	4	1.42	33.33	32	45.47	1067	One-flex Premium / Fr-one n
Zócalo 9x59.6 cm	18	0.97	22.86	56	54.07	1280	
Huella Técnica 31.6x59.6 cm	2	0.42	12.00	48	19.97	576	

(1)Valores aproximados *Approximated values*

*Recomendación para soporte de mortero en interiores **Interior installation over cement mortar substrate*

REVESTIMIENTO COMBINABLE
WALL TILE COMBINATIONS
DAYTON 33.3x100 cm





FERROKER

Gres Porcelánico Rectificado / Color Masa
Rectified Porcelain Tiles / Coloured Biscuit



FERROKER PLATINO
59.6x120 cm (x11.5 mm) 23 1/2"x47 1/4"
100165100 · V5908387 · G369
Butech: *Recomienda junta / Recommends joint*
Colorstuk Rapid N Blanco 100236463 - B21522247



FERROKER TITANIO
59.6x120 cm (x11.5 mm) 23 1/2"x47 1/4"
100166400 · V5908392 · G369
Butech: *Recomienda junta / Recommends joint*
Colorstuk Rapid N Marfil 100236794 - B21522257



FERROKER NIQUEL
59.6x120 cm (x11.5 mm) 23 1/2"x47 1/4"
100165091 · V5908388 · G369
Butech: *Recomienda junta / Recommends joint*
Colorstuk Rapid N Gris 100236834 - B21522258



ZÓCALO / SKIRTING BOARDS
9x59.6 cm (x10.5 mm) 3 1/2"x23 1/2"
FERROKER PLATINO 100142949 - V4460001 - G30
FERROKER TITANIO 100142951 - V4460000 - G30
FERROKER NIQUEL 100136641 - V4830067 - G30



HUELLA TÉCNICA (2) / STEP TILES (2)
31.6x66 cm (x33.0 mm) 12 1/2"x26"
FERROKER PLATINO 100139159 - V7700056 - G130
FERROKER TITANIO 100126687 - V7700042 - G130
FERROKER NIQUEL 100121575 - V7700034 - G130

(2) HUELLA TÉCNICA ESQUINA DE / IZ

(2) LEFT / RIGHT CORNER STEP TILES
Consultar guía técnica.
No disponible en stock.
Consultar condiciones.
See Technical Guide.
Not in stock.
Check conditions

FERROKER

Utilizar materiales de colocación específicos para Gres Porcelánico
Use specific Porcelain Tiles setting materials

EMBALAJE PACKAGING	x CAJA BOX			x PALET			ADHESIVO*
Modelo Model	Piezas	M² (1)	Kg (1)	Caja	M² (1)	Kg (1)	Butech
Ferroker 59.6x120 cm	2	1.43	37.93	28	40.05	1062	One-flex Premium /
Zócalo 9x59.6 cm	18	0.97	25.69	56	54.07	1438	Super-flex S2
Huella Técnica 31.6x66 cm	2	0.46	12.42	40	18.43	497	

(1)Valores aproximados. Approximated values
*Recomendación para soporte de mortero en interiores. *Interior installation over cement mortar substrate



REVESTIMIENTO COMBINABLE
WALL TILE COMBINATIONS
Shine & Ruggine 33.3x100 cm

FERROKER

Gres Porcelánico Rectificado / Color Masa
Rectified Porcelain Tiles / Coloured Biscuit



FERROKER ALUMINIO

59.6x120 cm (x11.5 mm) 23 1/2"x47 1/4"
100162427 · V5908381 · G369

Butech: *Recomienda junta / Recommends joint*
Colorstuk Rapid N Manhattan 100236464 - B21522248



FERROKER

59.6x120 cm (x11.5 mm) 23 1/2"x47 1/4"
100162426 · V5908380 · G369

Butech: *Recomienda junta / Recommends joint*
Colorstuk Rapid N Antracita 100236481 - B21522250



ZÓCALO / SKIRTING BOARDS

9x59.6 cm (x10.5 mm) 3 1/2"x23 1/2"

FERROKER ALUMINIO 100142946 - V4460002 - G30
FERROKER 100150646 - V4460015 - G30



HUELLA TÉCNICA (2) / STEP TILES (2)

31.6x66 cm (x33.0 mm) 12 1/2"x26"

FERROKER ALUMINIO 100139156 - V7700052 - G130
FERROKER 100139155 - V7700055 - G130

(2) HUELLA TÉCNICA ESQUINA DE / IZ

(2) LEFT / RIGHT CORNER STEP TILES

Consultar guía técnica.

No disponible en stock.

Consultar condiciones.


See *Technical Guide*.

Not in stock.

Check conditions

FERROKER

Utilizar materiales de colocación
específicos para Gres Porcelánico
Use specific *Porcelain Tiles setting*
materials



REVESTIMIENTO COMBINABLE
WALL TILE COMBINATIONS
Shine & Ruggine 33.3x100 cm

EMBALAJE PACKAGING	CAJA BOX			PALET			ADHESIVO* Butech
	Modelo Model	Piezas	M² (1)	Kg (1)	Caja	M² (1)	
Ferroker 59.6x120 cm	2	1.43	37.93	28	40.05	1062	One-flex Premium / Super-flex S2
Zócalo 9x59.6 cm	18	0.97	25.69	56	54.07	1438	
Huella Técnica 31.6x66 cm	2	0.46	12.42	40	18.43	497	

(1)Valores aproximados - *Approximated values*

*Recomendación para soporte de mortero en interiores **Interior installation over cement mortar substrate*

FERROKER

Gres Porcelánico Rectificado / Color Masa
Rectified Porcelain Tiles / Coloured Biscuit



FERROKER PLATINO
59.6x59.6 cm (x10.5 mm) 23 1/2"x23 1/2"
100148909 · V5590651 · G354
Butech: *Recomienda junta / Recommends joint*
Colorstuk Rapid N Blanco 100236463 - B21522247



FERROKER TITANIO
59.6x59.6 cm (x10.5 mm) 23 1/2"x23 1/2"
100153213 · V5590661 · G354
Butech: *Recomienda junta / Recommends joint*
Colorstuk Rapid N Marfil 100236794 - B21522257



FERROKER NIQUEL
59.6x59.6 cm (x10.5 mm) 23 1/2"x23 1/2"
100149093 · V5590653 · G354
Butech: *Recomienda junta / Recommends joint*
Colorstuk Rapid N Gris 100236834 - B21522258



ZÓCALO / SKIRTING BOARDS
9x59.6 cm (x10.5 mm) 3 1/2"x23 1/2"
FERROKER PLATINO 100142949 - V4460001 - G30
FERROKER TITANIO 100142951 - V4460000 - G30
FERROKER NIQUEL 100136641 - V4830067 - G30



HUELLA TÉCNICA (2) / STEP TILES (2)
31.6x66 cm (x33.0 mm) 12 1/2"x26"
FERROKER PLATINO 100139159 - V7700056 - G130
FERROKER TITANIO 100126687 - V7700042 - G130
FERROKER NIQUEL 100121575 - V7700034 - G130

(2) HUELLA TÉCNICA ESQUINA DE / IZ

(2) LEFT / RIGHT CORNER STEP TILES
Consultar guía técnica.
No disponible en stock.
Consultar condiciones.
See *Technical Guide*.
Not in stock.
Check conditions


FERROKER

Utilizar materiales de colocación
específicos para Gres Porcelánico
Use specific Porcelain Tiles setting
materials

EMBALAJE PACKAGING	x CAJA BOX			x PALET			ADHESIVO*
	Piezas	M ² (1)	Kg (1)	Caja	M ² (1)	Kg (1)	Butech
Ferroker 59.6x59.6 cm	4	1.42	34.06	32	45.47	1090	One-flex Premium / Fr-one n
Zócalo 9x59.6 cm	18	0.97	25.69	56	54.07	1438	One-flex Premium / Super-flex S2
Huella Técnica 31.6x66 cm	2	0.46	12.42	40	18.43	497	

(1)Valores aproximados. *Approximated values*
*Recomendación para soporte de mortero en interiores. **Interior installation over cement mortar substrate*

REVESTIMIENTO COMBINABLE
WALL TILE COMBINATIONS
Shine & Ruggine 33.3x100 cm



FERROKER

Gres Porcelánico Rectificado / Color Masa
Rectified Porcelain Tiles / Coloured Biscuit



FERROKER ALUMINIO

59.6x59.6 cm (x10.5 mm) 23 1/2"x23 1/2"
100151466 · V5590658 · G354

Butech: *Recomienda junta / Recommends joint*
Colorstuk Rapid N Manhattan 100236464 - B21522248



FERROKER

59.6x59.6 cm (x10.5 mm) 23 1/2"x23 1/2"
100149092 · V5590652 · G354

Butech: *Recomienda junta / Recommends joint*
Colorstuk Rapid N Antracita 100236481 - B21522250



ZÓCALO / SKIRTING BOARDS

9x59.6 cm (x10.5 mm) 3 1/2"x23 1/2"

FERROKER ALUMINIO 100142946 - V4460002 - G30

FERROKER 100150646 - V4460015 - G30



HUELLA TÉCNICA (2) / STEP TILES (2)

31.6x66 cm (x33.0 mm) 12 1/2"x26"

FERROKER ALUMINIO 100139156 - V7700052 - G130

FERROKER 100139155 - V7700055 - G130

(2) HUELLA TÉCNICA ESQUINA DE / IZ

(2) LEFT / RIGHT CORNER STEP TILES

Consultar guía técnica.

No disponible en stock.

Consultar condiciones.


See *Technical Guide*.

Not in stock.

Check conditions

FERROKER

Utilizar materiales de colocación
específicos para Gres Porcelánico
Use specific Porcelain Tiles setting
materials



REVESTIMIENTO COMBINABLE
WALL TILE COMBINATIONS
Shine & Ruggine 33.3x100 cm

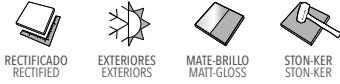
EMBALAJE PACKAGING	CAJA BOX			PALET			ADHESIVO*
	Modelo Model	Piezas	M² (1)	Kg (1)	Caja	M² (1)	Kg (1)
Ferroker 59.6x59.6 cm	4	1.42	34.06	32	45.47	1090	One-flex Premium / Fr-one n
Zócalo 9x59.6 cm	18	0.97	25.69	56	54.07	1438	One-flex Premium / Super-flex S2
Huella Técnica 31.6x66 cm	2	0.46	12.42	40	18.43	497	

(1)Valores aproximados. Approximated values

*Recomendación para soporte de mortero en interiores *Interior installation over cement mortar substrate

FERROKER

Gres Porcelánico Rectificado / Color Masa
Rectified Porcelain Tiles / Coloured Biscuit



FERROKER PLATINO
45x90 cm (x10.5 mm) 17 3/4"x35 3/8"
100105297 · V7590171 · G363
Butech: *Recomienda junta / Recommends joint*
Colorstuk Rapid N Blanco 100236463 - B21522247



ZÓCALO / SKIRTING BOARDS
9x59.6 cm (x10.5 mm) 3 1/2"x23 1/2"
FERROKER PLATINO 100142949 - V4460001 - G30
FERROKER 100150646 - V4460015 - G30



HUELLA TÉCNICA (2) / STEP TILES (2)
31.6x66 cm (x33.0 mm) 12 1/2"x26"
FERROKER PLATINO 100139159 - V7700056 - G130
FERROKER 100139155 - V7700055 - G130



FERROKER
45x90 cm (x10.5 mm) 17 3/4"x35 3/8"
100103298 · V7590155 · G363
Butech: *Recomienda junta / Recommends joint*
Colorstuk Rapid N Antracita 100236481 - B21522250



(2) HUELLA TÉCNICA ESQUINA DE / IZ

(2) LEFT / RIGHT CORNER STEP TILES
Consultar guía técnica.
No disponible en stock.
Consultar condiciones.
See *Technical Guide*.
Not in stock.
Check conditions

FERROKER


Utilizar materiales de colocación
específicos para Gres Porcelánico
Use *specific Porcelain Tiles setting*
materials

EMBALAJE PACKAGING	x CAJA BOX			x PALET			ADHESIVO*
	Piezas	M² (1)	Kg (1)	Caja	M² (1)	Kg (1)	Butech
Ferroker 45x90 cm	3	1.22	29.42	44	53.46	1294	One-flex Premium / Fr-one n
Zócalo 9x59.6 cm	18	0.97	25.69	56	54.07	1438	One-flex Premium / Super-flex S2
Huella Técnica 31.6x66 cm	2	0.46	12.42	40	18.43	497	

(1)Valores aproximados *Approximated values*

*Recomendación para soporte de mortero en interiores **Interior installation over cement mortar substrate*

REVESTIMIENTO COMBINABLE
WALL TILE COMBINATIONS
Shine & Ruggine 33.3x100 cm





PARED WALL: Ferroker 45x90 cm / Ferroker Níquel 45x90 cm | SUELO FLOOR: Ferroker Níquel 45x90 cm

FERROKER

Gres Porcelánico Rectificado / Color Masa
Rectified Porcelain Tiles / Coloured Biscuit



FERROKER PLATINO
44x66 cm (x10.5 mm) 17 3/8"x26"
100164909 · V5629783 · G344
Butech: *Recomienda junta / Recommends joint*
Colorstuk Rapid N Blanco 100236463 - B21522247



FERROKER TITANIO
44x66 cm (x10.5 mm) 17 3/8"x26"
100162129 · V5629806 · G344
Butech: *Recomienda junta / Recommends joint*
Colorstuk Rapid N Marfil 100236794 - B21522257



FERROKER NIQUEL
44x66 cm (x10.5 mm) 17 3/8"x26"
100162907 · V5629794 · G344
Butech: *Recomienda junta / Recommends joint*
Colorstuk Rapid N Gris 100236834 - B21522258



ZÓCALO / SKIRTING BOARDS
9x66 cm (x10.5 mm) 3 1/2"x26"
FERROKER PLATINO 100142950 - V4540005 - G34
FERROKER TITANIO 100149043 - V4540030 - G34
FERROKER NIQUEL 100151809 - V4540033 - G34



HUELLA TÉCNICA (2) / STEP TILES (2)
31.6x66 cm (x33.0 mm) 12 1/2"x26"
FERROKER PLATINO 100139159 - V7700056 - G130
FERROKER TITANIO 100126687 - V7700042 - G130
FERROKER NIQUEL 100121575 - V7700034 - G130


(2) HUELLA TÉCNICA ESQUINA DE / IZ
(2) LEFT / RIGHT CORNER STEP TILES
Consultar guía técnica.
No disponible en stock.
Consultar condiciones.
See *Technical Guide*.
Not in stock.
Check conditions

FERROKER
Utilizar materiales de colocación
específicos para Gres Porcelánico
Use specific Porcelain Tiles setting
materials

EMBALAJE PACKAGING	CAJA BOX			PALET			ADHESIVO*
	Piezas	M² (1)	Kg (1)	Caja	M² (1)	Kg (1)	Butech
Ferroker 44x66 cm	5	1.45	34.68	40	58.08	1387	One-flex Premium /
Zócalo 9x66 cm	12	0.71	16.75	80	57.02	1340	Fr-one n
Huella Técnica 31.6x66 cm	2	0.46	12.42	40	18.43	497	One-flex Premium / Super-flex S2

(1)Valores aproximados *Approximated values*
*Recomendación para soporte de mortero en interiores **Interior installation over cement mortar substrate*

REVESTIMIENTO COMBINABLE
WALL TILE COMBINATIONS
Shine & Ruggine 33.3x100 cm



FERROKER

Gres Porcelánico Rectificado / Color Masa
Rectified Porcelain Tiles / Coloured Biscuit



RECTIFICADO
RECTIFIED



EXTERIORES
EXTERIORS



MATE-BRILLO
MATT-GLOSS



DESTONIFICACIÓN
TONAL VARIATION



STON-KER
STON-KER



FERROKER CALDERA

44x66 cm (x10.5 mm) 17 3/8"x26"
100164913 · V5629784 · G344

Butech: *Recomienda junta / Recommends joint*
Colorstuk Rapid N Marron 100236809 - B21522261



FERROKER ALUMINIO

44x66 cm (x10.5 mm) 17 3/8"x26"
100162882 · V5629796 · G344

Butech: *Recomienda junta / Recommends joint*
Colorstuk Rapid N Manhattan 100236464 - B21522248



FERROKER

44x66 cm (x10.5 mm) 17 3/8"x26"
100164908 · V5629785 · G344

Butech: *Recomienda junta / Recommends joint*
Colorstuk Rapid N Antracita 100236481 - B21522250



ZÓCALO / SKIRTING BOARDS

9x66 cm (x10.5 mm) 3 1/2"x26"

FERROKER CALDERA 100142948 - V4540006 - G34

FERROKER ALUMINIO 100142947 - V4540004 - G34

FERROKER 100142945 - V4540002 - G34



HUELLA TÉCNICA (2) / STEP TILES (2)

31.6x66 cm (x33.0 mm) 12 1/2"x26"

FERROKER CALDERA 100139156 - V7700052 - G130

FERROKER ALUMINIO 100139156 - V7700052 - G130

FERROKER 100139155 - V7700055 - G130

(2) HUELLA TÉCNICA ESQUINA DE / IZ

(2) LEFT / RIGHT CORNER STEP TILES

Consultar guía técnica.

No disponible en stock.

Consultar condiciones.


See *Technical Guide*.

Not in stock.

Check conditions

FERROKER

Utilizar materiales de colocación
específicos para Gres Porcelánico
Use specific *Porcelain Tiles setting*
materials



REVESTIMIENTO COMBINABLE
WALL TILE COMBINATIONS
Shine & Ruggine 33.3x100 cm

EMBALAJE PACKAGING Modelo Model	x CAJA BOX			x PALET			ADHESIVO*
	Piezas	M² (1)	Kg (1)	Caja	M² (1)	Kg (1)	Butech
Ferroker 44x66 cm	5	1.45	34.68	40	58.08	1387	One-flex Premium /
Zócalo 9x66 cm	12	0.71	16.75	80	57.02	1340	Fr-one n
Huella Técnica 31.6x66 cm	2	0.46	12.42	40	18.43	497	One-flex Premium / Super-flex S2

(1)Valores aproximados *Approximated values*
*Recomendación para soporte de mortero en interiores **Interior installation over cement mortar substrate*

FERROKER

Gres Porcelánico Porcelain Tiles



FERROKER PLATINO

44.3x44.3 cm (x9.4 mm) 17 1/2"x17 1/2"

100160743 - V5460025 - G311

Butech: *Recomienda junta / Recommends joint*
Colorstuk Rapid N Blanco 100236463 - B21522247



FERROKER TITANIO

44.3x44.3 cm (x9.4 mm) 17 1/2"x17 1/2"

100165451 - V5460037 - G311

Butech: *Recomienda junta / Recommends joint*
Colorstuk Rapid N Marfil 100236794 - B21522257



FERROKER NIQUEL

44.3x44.3 cm (x9.4 mm) 17 1/2"x17 1/2"

100162919 - V5460035 - G311

Butech: *Recomienda junta / Recommends joint*
Colorstuk Rapid N Gris 100236834 - B21522258



ZÓCALO / SKIRTING BOARDS

10x44.3 cm (x9.4 mm) 4"x17 1/2"

FERROKER PLATINO 100110819 - V4859929 - G07

FERROKER TITANIO 100110820 - V4859928 - G07

FERROKER NIQUEL 100110238 - V4859923 - G07



HUELLA TÉCNICA (2) / STEP TILES (2)

31.6x66 cm (x33.0 mm) 12 1/2"x26"

FERROKER PLATINO 100139159 - V7700056 - G130

FERROKER TITANIO 100126687 - V7700042 - G130

FERROKER NIQUEL 100121575 - V7700034 - G130

(2) HUELLA TÉCNICA ESQUINA DE / IZ

(2) LEFT / RIGHT CORNER STEP TILES

Consultar guía técnica.

No disponible en stock.

Consultar condiciones.

See *Technical Guide*.

Not in stock.

Check conditions

FERROKER

Utilizar materiales de colocación

específicos para Gres Porcelánico

Use specific Porcelain Tiles setting


materials

EMBALAJE PACKAGING	x CAJA BOX			x PALET			ADHESIVO*
	Piezas	M ² (1)	Kg (1)	Caja	M ² (1)	Kg (1)	Butech
Ferroker 44.3x44.3 cm	7	1.37	29.86	52	71.43	1553	One-flex Premium /
Zócalo 10x44.3 cm	20	0.89	18.84	68	60.25	1281	Fr-one n
Huella Técnica 31.6x66 cm	2	0.46	12.42	40	18.43	497	One-flex Premium / Super-flex S2

(1)Valores aproximados *Approximated values*

*Recomendación para soporte de mortero en interiores **Interior installation over cement mortar substrate*

REVESTIMIENTO COMBINABLE
WALL TILE COMBINATIONS
Shine & Ruggine 33.3x59.2 cm



FERROKER

Gres Porcelánico
Porcelain Tiles



EXTERIORES
EXTERIORS



MATE-BRILLO
MATE-GLOSS



V3
DESTONIFICACIÓN
TONAL VARIATION



FERROKER ALUMINIO

44.3x44.3 cm (x9.4 mm) 17 1/2"x17 1/2"

100162356 - V5460030 - G311

Butech: *Recomienda junta / Recommends joint*

Colorstuk Rapid N Manhattan 100236464 - B21522248



FERROKER

44.3x44.3 cm (x9.4 mm) 17 1/2"x17 1/2"

100161750 - V5460029 - G311

Butech: *Recomienda junta / Recommends joint*

Colorstuk Rapid N Antracita 100236481 - B21522250



ZÓCALO / SKIRTING BOARDS

10x44.3 cm (x9.4 mm) 4"x17 1/2"

FERROKER ALUMINIO 100110237 - V4859925 - G07

FERROKER 100121763 - V4859942 - G07



HUELLA TÉCNICA (2) / STEP TILES (2)

31.6x66 cm (x33.0 mm) 12 1/2"x26"

FERROKER ALUMINIO 100139156 - V7700052 - G130

FERROKER 100139155 - V7700055 - G130

(2) HUELLA TÉCNICA ESQUINA DE / IZ

(2) LEFT / RIGHT CORNER STEP TILES

Consultar guía técnica.

No disponible en stock.

Consultar condiciones.


See *Technical Guide*.

Not in stock.

Check conditions

FERROKER

Utilizar materiales de colocación
específicos para Gres Porcelánico
*Use specific Porcelain Tiles setting
materials*



REVESTIMIENTO COMBINABLE
WALL TILE COMBINATIONS
Shine & Ruggine 33.3x59.2 cm

EMBALAJE PACKAGING Modelo Model	CAJA BOX			PALET			ADHESIVO*
	Piezas	M² (1)	Kg (1)	Caja	M² (1)	Kg (1)	Butech
Ferroker 44.3x44.3 cm	7	1.37	29.86	52	71.43	1553	One-flex Premium /
Zócalo 10x44.3 cm	20	0.89	18.84	68	60.25	1281	Fr-one n
Huella Técnica 31.6x66 cm	2	0.46	12.42	40	18.43	497	One-flex Premium / Super-flex S2

(1)Valores aproximados *Approximated values*
*Recomendación para soporte de mortero en interiores **Interior installation over cement mortar substrate*

FRAME

Gres Porcelánico Rectificado / Color Masa

Rectified Porcelain Tiles / Coloured Biscuit



FRAME CLEAR

59.6x59.6 cm (x10.5 mm) 23 1/2"x23 1/2"

100202056 · V5590746 · G354

Butech: *Recomienda junta / Recommends joint*

Colorstuk Rapid N Manhattan 100236464 - B21522248



ZÓCALO / SKIRTING BOARDS

9x59.6 cm (x10.5 mm) 3 1/2"x23 1/2"

FRAME CLEAR 100203909 - V4460055 - G30



HUELLA TÉCNICA (2) / STEP TILES (2)

31.6x59.6 cm (x33.0 mm) 12 1/2"x23 1/2"

FRAME CLEAR 100204193 - V7710081 - G130



DECO FRAME CLEAR

59.6x59.6 cm (x10.5 mm) 23 1/2"x23 1/2"

100202066 · V5590739 · G359

Butech: *Recomienda junta / Recommends joint*

Colorstuk Rapid N Manhattan 100236464 - B21522248

(2) HUELLA TÉCNICA ESQUINA DE / IZ

(2) LEFT / RIGHT CORNER STEP TILES

Consultar guía técnica.

No disponible en stock.

Consultar condiciones.

See *Technical Guide*.

Not in stock.

Check conditions

FRAME

Utilizar materiales de colocación

específicos para Gres Porcelánico

Use specific *Porcelain Tiles setting*

materials

EMBALAJE PACKAGING Modelo Model	x CAJA BOX			x PALET			ADHESIVO*
	Piezas	M² (1)	Kg (1)	Caja	M² (1)	Kg (1)	Butech
Frame 59.6x59.6 cm	4	1.42	33.40	32	45.47	1069	One-flex Premium / Fr-one n
Zócalo 9x59.6 cm	18	0.97	22.41	56	54.07	1255	
Huella Técnica 31.6x59.6 cm	2	0.42	12.00	48	19.97	576	

(1)Valores aproximados *Approximated values*

*Recomendación para soporte de mortero en interiores **Interior installation over cement mortar substrate*


REVESTIMIENTO COMBINABLE

WALL TILE COMBINATIONS

FRAME 33.3x100 cm

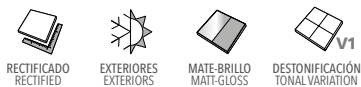
DECO FRAME 33.3x100 cm





IRISH

Gres Porcelánico Rectificado Rectified Porcelain Tiles



IRISH BLANCO
33x66 cm (x10,5 mm) 13"x26"
100121205 - V2300001 - G331
Butech: *Recomienda junta / Recommends joint*
Colorstuk Rapid N Blanco 100236463 - B21522247



IRISH BEIGE
33x66 cm (x10,5 mm) 13"x26"
100121204 - V2300000 - G331
Butech: *Recomienda junta / Recommends joint*
Colorstuk Rapid N Marfil 100236794 - B21522257



IRISH NATURAL
33x66 cm (x10,5 mm) 13"x26"
100121206 - V2300002 - G331
Butech: *Recomienda junta / Recommends joint*
Colorstuk Rapid N Gris 100236834 - B21522258

IRISH

Utilizar materiales de colocación
específicos para Gres Porcelánico
*Use specific Porcelain Tiles setting
materials*

EMBALAJE PACKAGING	x CAJA BOX			x PALET			ADHESIVO*
	Piezas	M ² (1)	Kg (1)	Caja	M ² (1)	Kg (1)	Butech
Modelo Model							
Irish 33x66 cm	4	0.87	21.32	48	41.82	1023	One-flex Premium / Fr-one n

(1)Valores aproximados *Approximated values*

*Recomendación para soporte de mortero en interiores **Interior installation over cement mortar substrate*

REVESTIMIENTO COMBINABLE
WALL TILE COMBINATIONS
IRISH 33.3x100 cm





IRONKER

Gres Porcelánico Rectificado / Color Masa

Rectified Porcelain Tiles / Coloured Biscuit



ZÓCALO / SKIRTING BOARDS

9x66 cm (x10.5 mm) 3 1/2"x26"

IRONKER COBRE 100152151 - V4540034 - G34



HUELLA TÉCNICA (2) / STEP TILES (2)

31.6x66 cm (x33.0 mm) 12 1/2"x26"

IRONKER COBRE 100139160 - V7700058 - G130



IRONKER COBRE

44x66 cm (x10.5 mm) 17 3/8"x26"

100166387 - V5629774 - G344

Butech: *Recomienda junta / Recommends joint*

Colorstuk Rapid N Antracita 100236481 - B21522250

(2) HUELLA TÉCNICA ESQUINA DE / IZ

(2) LEFT / RIGHT CORNER STEP TILES

Consultar guía técnica.

No disponible en stock.

Consultar condiciones.

See *Technical Guide*.

Not in stock.

Check conditions

IRONKER

Utilizar materiales de colocación

específicos para Gres Porcelánico

Use specific Porcelain Tiles setting materials

IRONKER COBRE

No limpiar con productos que

contengan ácidos o álcalis, consultar

las instrucciones de colocación y

mantenimiento en la Guía Técnica

Don't clean with products which contain acids or alkalis, see Technical Guide for tile laying and maintenance instructions

EMBALAJE PACKAGING	x CAJA BOX			x PALET			ADHESIVO*
	Piezas	M ² (1)	Kg (1)	Caja	M ² (1)	Kg (1)	
Modelo Model							Butech
Ironker 44x66 cm	5	1.45	34.49	40	58.08	1380	One-flex Premium / Fr-one n
Zócalo 9x66 cm	12	0.71	16.75	80	57.02	1340	
Huella Técnica 31.6x66 cm	2	0.46	12.42	40	18.43	497	

(1)Valores aproximados *Approximated values*

*Recomendación para soporte de mortero en interiores **Interior installation over cement mortar substrate*



MADAGASCAR

Gres Porcelánico Rectificado / Color Masa
Rectified Porcelain Tiles / Coloured Biscuit



MADAGASCAR NATURAL

45x90 cm (x10.5 mm) 17 3/4"x35 3/8"
100105298 · V5550006 · G363
Butech: *Recomienda junta / Recommends joint*
Colorstuk Rapid N Manhattan 100236464 - B21522248



MADAGASCAR BLANCO

59.6x59.6 cm (x10.5 mm) 23 1/2"x23 1/2"
100215659 · V5590804 · G354
Butech: *Recomienda junta / Recommends joint*
Colorstuk Rapid N Blanco 100236463 - B21522247



MADAGASCAR NATURAL

59.6x59.6 cm (x10.5 mm) 23 1/2"x23 1/2"
100216137 · V5590806 · G354
Butech: *Recomienda junta / Recommends joint*
Colorstuk Rapid N Manhattan 100236464 - B21522248



ZÓCALO / SKIRTING BOARDS

9x66 cm (x10.5 mm) 3 1/2"x26"
MADAGASCAR BLANCO 100156058 - V4540039 - G34
MADAGASCAR NATURAL 100145170 - V4540018 - G34



HUELLA TÉCNICA (2) / STEP TILES (2)

31.6x66 cm (x33.0 mm) 12 1/2"x26"
MADAGASCAR BLANCO 100117570 - V7700015 - G130
MADAGASCAR NATURAL 100139161 - V7700053 - G130

(2) HUELLA TÉCNICA ESQUINA DE / IZ

(2) LEFT / RIGHT CORNER STEP TILES

Consultar guía técnica.

No disponible en stock.

Consultar condiciones.

See *Technical Guide*.

Not in stock.

Check conditions

MADAGASCAR

Utilizar materiales de colocación específicos para Gres Porcelánico
Use specific Porcelain Tiles setting materials

EMBALAJE PACKAGING	x CAJA BOX			x PALET			ADHESIVO*
	Piezas	M² (1)	Kg (1)	Caja	M² (1)	Kg (1)	Butech
Modelo Model							One-flex Premium / Fr-one n
Madagascar 45x90 cm	3	1.22	29.30	44	53.46	1289	
Madagascar 59.6x59.6 cm	4	1.42	33.89	32	45.47	1084	
Zócalo 9x66 cm	12	0.71	16.99	80	57.02	1359	
Huella Técnica 31.6x66 cm	2	0.46	12.42	40	18.43	497	

(1)Valores aproximados. Approximated values

*Recomendación para soporte de mortero en interiores. *Interior installation over cement mortar substrate

REVESTIMIENTO COMBINABLE
WALL TILE COMBINATIONS
MADAGASCAR 33.3x100 cm



MADAGASCAR

Gres Porcelánico Rectificado / Color Masa
Rectified Porcelain Tiles / Coloured Biscuit



MADAGASCAR BLANCO
44x66 cm (x10.5 mm) 17 3/8"x26"
100162327 · V5629801 · G344
Butech: *Recomienda junta / Recommends joint*
Colorstuk Rapid N Blanco 100236463 - B21522247



MADAGASCAR BEIGE
44x66 cm (x10.5 mm) 17 3/8"x26"
100164882 · V5629782 · G344
Butech: *Recomienda junta / Recommends joint*
Colorstuk Rapid N Marfil 100236794 - B21522257



MADAGASCAR NATURAL
44x66 cm (x10.5 mm) 17 3/8"x26"
100162346 · V5629802 · G344
Butech: *Recomienda junta / Recommends joint*
Colorstuk Rapid N Manhattan 100236464 - B21522248



ZÓCALO / SKIRTING BOARDS
9x66 cm (x10.5 mm) 3 1/2"x26"
MADAGASCAR BLANCO 100156058 - V4540039 - G34
MADAGASCAR BEIGE 100157287 - V4540041 - G34
MADAGASCAR NATURAL 100145170 - V4540018 - G34



HUELLA TÉCNICA (2) / STEP TILES (2)
31.6x66 cm (x33.0 mm) 12 1/2"x26"
MADAGASCAR BLANCO 100117570 - V7700015 - G130
MADAGASCAR BEIGE 100117569 - V7700014 - G130
MADAGASCAR NATURAL 100139161 - V7700053 - G130

(2) HUELLA TÉCNICA ESQUINA DE / IZ
(2) LEFT / RIGHT CORNER STEP TILES
Consultar guía técnica.
No disponible en stock.
Consultar condiciones.
See Technical Guide.
Not in stock.
Check conditions

MADAGASCAR
Utilizar materiales de colocación
específicos para Gres Porcelánico
*Use specific Porcelain Tiles setting
materials*



REVESTIMIENTO COMBINABLE
WALL TILE COMBINATIONS
MADAGASCAR 33.3x100 cm

EMBALAJE PACKAGING Modelo Model	CAJA BOX			PALET			ADHESIVO* Butech
	Piezas	M² (1)	Kg (1)	Caja	M² (1)	Kg (1)	
Madagascar 44x66 cm	5	1.45	34.48	40	58.08	1379	One-flex Premium / Fr-one n
Zócalo 9x66 cm	12	0.71	16.99	80	57.02	1359	
Huella Técnica 31.6x66 cm	2	0.46	12.42	40	18.43	497	

(1)Valores aproximados - *Approximated values*
*Recomendación para soporte de mortero en interiores **Interior installation over cement mortar substrate*

MADAGASCAR

Gres Porcelánico
Porcelain Tiles



ediloseTM
VENIS



MADAGASCAR BLANCO
44.3x44.3 cm (x9.4 mm) 17 1/2"x17 1/2"
100169544 · V5460038 · G311
Butech: *Recomienda junta / Recommends joint*
Colorstuk Rapid N Blanco 100236463 - B21522247



MADAGASCAR BEIGE
44.3x44.3 cm (x9.4 mm) 17 1/2"x17 1/2"
100162940 · V5460036 · G311
Butech: *Recomienda junta / Recommends joint*
Colorstuk Rapid N Marfil 100236794 - B21522257



MADAGASCAR NATURAL
44.3x44.3 cm (x9.4 mm) 17 1/2"x17 1/2"
100162376 · V5460031 · G311
Butech: *Recomienda junta / Recommends joint*
Colorstuk Rapid N Manhattan 100236464 - B21522248



ZÓCALO / SKIRTING BOARDS
10x44.3 cm (x9.4 mm) 4"x17 1/2"
MADAGASCAR BLANCO 100114982 - V4859933 - G07
MADAGASCAR BEIGE 100114981 - V4859930 - G07
MADAGASCAR NATURAL 100114984 - V4859931 - G07



HUELLA TÉCNICA (2) / STEP TILES (2)
31.6x66 cm (x33.0 mm) 12 1/2"x26"
MADAGASCAR BLANCO 100117570 - V7700015 - G130
MADAGASCAR BEIGE 100117569 - V7700014 - G130
MADAGASCAR NATURAL 100139161 - V7700053 - G130

(2) HUELLA TÉCNICA ESQUINA DE / IZ

(2) LEFT / RIGHT CORNER STEP TILES
Consultar guía técnica.
No disponible en stock.
Consultar condiciones.
See *Technical Guide*.
Not in stock.
Check conditions

MADAGASCAR

Utilizar materiales de colocación
específicos para Gres Porcelánico
Use specific *Porcelain Tiles setting*
materials


EMBALAJE PACKAGING	x CAJA BOX			x PALET			ADHESIVO*	
	Modelo Model	Piezas	M² (1)	Kg (1)	Caja	M² (1)	Kg (1)	Butech
Madagascar 44.3x44.3 cm	7	1.37	29.78	52	71.43	1548	One-flex Premium /	
Zócalo 10x44.3 cm	20	0.89	19.02	68	60.25	1293	Fr-one n	
Huella Técnica 31.6x66 cm	2	0.46	12.42	40	18.43	497		

(1)Valores aproximados *Approximated values*

*Recomendación para soporte de mortero en interiores **Interior installation over cement mortar substrate*

REVESTIMIENTO COMBINABLE

WALL TILE COMBINATIONS
MADAGASCAR 20x33.3 cm
MADAGASCAR 33.3x59.2 cm





FLOOR TILES

MAGMA

Gres Porcelánico Rectificado / Color Masa
Rectified Porcelain Tiles / Coloured Biscuit



MAGMA BLACK

80x80 cm (x11.1 mm) 31 1/2"x31 1/2"

100239422 - V5700068 - G369

Butech: *Recomienda junta / Recommends joint*

Colorstuk Rapid N Antracita 100236481 - B21522250



ZÓCALO / SKIRTING BOARDS

10x44.3 cm (x9.4 mm) 4"x17 1/2"

MAGMA BLACK 100241435 - V4859887 - G11



HUELLA TÉCNICA (2) / STEP TILES (2)

31.6x80 cm (x33.0 mm) 12 1/2"x31 1/2"

MAGMA BLACK 100241425 - V7590586 - G153

31.6x59.6 cm (x33.0 mm) 12 1/2"x23 1/2"

MAGMA BLACK 100241471 - V7710126 - G130



MAGMA BLACK

59.6x59.6 cm (x10.5 mm) 23 1/2"x23 1/2"

100239411 - V5590881 - G354

Butech: *Recomienda junta / Recommends joint*

Colorstuk Rapid N Antracita 100236481 - B21522250

(2) HUELLA TÉCNICA ESQUINA DE / IZ

(2) LEFT / RIGHT CORNER STEP TILES

Consultar guía técnica.

No disponible en stock.

Consultar condiciones.

See *Technical Guide*.

Not in stock.

Check conditions

MAGMA

Utilizar materiales de colocación
específicos para Gres Porcelánico
Use specific Porcelain Tiles setting
materials

EMBALAJE PACKAGING	x CAJA BOX			x PALET			ADHESIVO*
	Piezas	M ² (1)	Kg (1)	Caja	M ² (1)	Kg (1)	Butech
Magma 80x80 cm	2	1.28	31.71	40	51.20	1268	One-flex Premium / Super-flex S2
Magma 59.6x59.6 cm	4	14.21	33.21	32	454.68	1063	
Zócalo 10x44.3 cm	20	0.88	18.80	68	60.24	1278	
Huella Técnica 31.6x59.6 cm	2	2.00	12.00	48	19.96	576	
Huella Técnica 31.6x80 cm	2	2.00	14.90	26	52.00	388	

(1)Valores aproximados. *Approximated values*

*Recomendación para soporte de mortero en interiores. **Interior installation over cement mortar substrate*

REVESTIMIENTO COMBINABLE
WALL TILE COMBINATIONS
MAGMA 33.3x100 cm





MÁRMOL GRIS

Gres
Stoneware Tiles



BRILLO
GLOSS



V2
DESTONIFICACIÓN
TONAL VARIATION



MÁRMOL GRIS

44.6x44.6 cm (x9.8 mm) 17 1/2"x17 1/2"

100190739 · V2449949 · G319

Butech: *Recomienda junta / Recommends joint*

Colorstuk Rapid N Manhattan 100236464 - B21522248



ZÓCALO / SKIRTING BOARDS

10x44.6 cm (x9.4 mm) 4"x17 1/2"

MÁRMOL GRIS 100200943 - V4859995 - G07

MÁRMOL GRIS

Utilizar materiales de colocación
específicos para Gres Porcelánico
*Use specific Porcelain Tiles setting
materials*

EMBALAJE PACKAGING Modelo Model	x CAJA BOX			x PALET			ADHESIVO*
	Piezas	M ² (1)	Kg (1)	Caja	M ² (1)	Kg (1)	Butech
Mármol Gris 44.6x44.6 cm	5	1.00	21.48	66	65.64	1417	One-flex Premium /
Zócalo 10x44.6 cm	20	0.87	18.88	68	59.16	1284	Fr-one n

(1)Valores aproximados *Approximated values*

*Recomendación para soporte de mortero en interiores **Interior installation over cement mortar substrate*

REVESTIMIENTO COMBINABLE

WALL TILE COMBINATIONS
MÁRMOL GRIS 33.3x59.2 cm
MÁRMOL GRIS 33.3x100 cm





METROPOLITAN NATURE

Gres Porcelánico Rectificado / Color Masa
Rectified Porcelain Tiles / Coloured Biscuit



RECTIFICADO
RECTIFIED



EXTERIORES
EXTERIORS



MATE
MATT



DESTONIFICACIÓN
TONAL VARIATION



STON-KER
STON-KER



METROPOLITAN NATURE CALIZA

80x80 cm (x11.1 mm) 31 1/2"x31 1/2"

100239424 - V5700067 - G369

Butech: *Recomienda junta / Recommends joint*

Colorstuk Rapid N Blanco 100236463 - B21522247



ZÓCALO / SKIRTING BOARDS

9x59.6 cm (x33.0 mm) 3 1/2"x23 1/2"

METROPOLITAN NATURE CALIZA 100241464 - V4460078 - G30

METROPOLITAN NATURE SILVER 100241436 - V4460079 - G30



HUELLA TÉCNICA (2) / STEP TILES (2)

31.6x80 cm (x33.0 mm) 12 1/2"x31 1/2"

METROPOLITAN NATURE CALIZA 100241444 - V7590584 - G153

METROPOLITAN NATURE SILVER 100241462 - V7590585 - G153



METROPOLITAN NATURE SILVER

80x80 cm (x11.1 mm) 31 1/2"x31 1/2"

100239433 - V5700062 - G369

Butech: *Recomienda junta / Recommends joint*

Colorstuk Rapid N Gris 100236834 - B21522258

(2) HUELLA TÉCNICA ESQUINA DE / IZ

(2) LEFT / RIGHT CORNER STEP TILES

Consultar guía técnica.

No disponible en stock.

Consultar condiciones.

See *Technical Guide*.

Not in stock.

Check conditions

METROPOLITAN NATURE

Utilizar materiales de colocación

específicos para Gres Porcelánico

Use *specific Porcelain Tiles setting*

materials

EMBALAJE PACKAGING	x CAJA BOX			x PALET			ADHESIVO*
	Piezas	M ² (1)	Kg (1)	Caja	M ² (1)	Kg (1)	
Modelo Model							Butech
Metropolitan Nature 80x80 cm	2	1.28	31.71	40	51.20	1268	One-flex Premium / Super-flex S2
Zócalo 9x59.6 cm	18	0.96	22.41	56	54.06	1255	
Huella Técnica 31.6x80 cm	2	0.55	14.90	26	14.51	388	

(1)Valores aproximados *Approximated values*

*Recomendación para soporte de mortero en interiores **Interior installation over cement mortar substrate*

REVESTIMIENTO COMBINABLE

WALL TILE COMBINATIONS

METROPOLITAN NATURE 33.3x100 cm





METROPOLITAN NATURE

Gres Porcelánico Rectificado / Color Masa
Rectified Porcelain Tiles / Coloured Biscuit



RECTIFICADO
RECTIFIED



EXTERIORES
EXTERIORS



MATE
MATT



V3
DESTONIFICACIÓN
TONAL VARIATION



STON-KER
STON-KER

METROPOLITAN NATURE ANTRACITA

80x80 cm (x11.1 mm) 31 1/2"x31 1/2"
100239423 - V5700066 - G369

Butech: *Recomienda junta / Recommends joint*
Colorstuk Rapid N Antracita 100236481 - B21522250



ZÓCALO / SKIRTING BOARDS

9x59.6 cm (x33.0 mm) 3 1/2"x23 1/2"

METROPOLITAN NATURE ANTRACITA 100241463 - V4460080 - G30



HUELLA TÉCNICA (2) / STEP TILES (2)

31.6x80 cm (x33.0 mm) 12 1/2"x31 1/2"

METROPOLITAN NATURE ANTRACITA 100241447 - V7590583 - G153

(2) HUELLA TÉCNICA ESQUINA DE / IZ

(2) LEFT / RIGHT CORNER STEP TILES

Consultar guía técnica.

No disponible en stock.

Consultar condiciones.

See *Technical Guide*.

Not in stock.

Check conditions

METROPOLITAN NATURE

Utilizar materiales de colocación
específicos para Gres Porcelánico
*Use specific Porcelain Tiles setting
materials*



REVESTIMIENTO COMBINABLE
WALL TILE COMBINATIONS
METROPOLITAN NATURE 33.3x100 cm

Modelo Model	EMBALAJE PACKAGING			CAJA BOX			PALET			ADHESIVO*
	Piezas	M² (1)	Kg (1)	Piezas	M² (1)	Kg (1)	Caja	M² (1)	Kg (1)	Butech
Metropolitan Nature 80x80 cm	2	1.28	31.71	40	51.20	1268				One-flex Premium /
Zócalo 9x59.6 cm	18	0.96	22.41	56	54.06	1255				Super-flex S2
Huella Técnica 31.6x80 cm	2	0.55	14.90	26	14.51	388				

(1)Valores aproximados. *Approximated values*

*Recomendación para soporte de mortero en interiores. **Interior installation over cement mortar substrate*

METROPOLITAN NATURE

Gres Porcelánico Rectificado / Color Masa

Rectified Porcelain Tiles / Coloured Biscuit



RECTIFICADO
RECTIFIED



EXTERIORES
EXTERIORS



MATE
MAT



DESTONIFICACIÓN
TONAL VARIATION



STON-KER
STON-KER



METROPOLITAN NATURE CALIZA

44x66 cm (x10.1 mm) 17 3/8"x26"

100239392 - V5629702 - G344

Butech: *Recomienda junta / Recommends joint*

Colorstuk Rapid N Blanco 100236463 - B21522247



METROPOLITAN NATURE SILVER

44x66 cm (x10.1 mm) 17 3/8"x26"

100239431 - V5629701 - G344

Butech: *Recomienda junta / Recommends joint*

Colorstuk Rapid N Gris 100236834 - B21522258



METROPOLITAN NATURE ANTRACITA

44x66 cm (x10.1 mm) 17 3/8"x26"

100239412 - V5629703 - G344

Butech: *Recomienda junta / Recommends joint*

Colorstuk Rapid N Antracita 100236481 - B21522250



ZÓCALO / SKIRTING BOARDS

9x59.6 cm (x33.0 mm) 3 1/2"x23 1/2"

METROPOLITAN NATURE CALIZA 100241464 - V4460078 - G30

METROPOLITAN NATURE SILVER 100241436 - V4460079 - G30

METROPOLITAN NATURE ANTRACITA 100241463 - V4460080 - G30



HUELLA TÉCNICA (2) / STEP TILES (2)

31.6x66 cm (x33.0 mm) 12 1/2"x26"

METROPOLITAN NATURE CALIZA 100241426 - V7700158 - G130

METROPOLITAN NATURE SILVER 100241455 - V7700160 - G130

METROPOLITAN NATURE ANTRACITA 100241446 - V7700155 - G130

(2) HUELLA TÉCNICA ESQUINA DE / IZ

(2) LEFT / RIGHT CORNER STEP TILES

Consultar guía técnica.

No disponible en stock.

Consultar condiciones.

See *Technical Guide*.

Not in stock.

Check conditions

METROPOLITAN NATURE

Utilizar materiales de colocación

específicos para Gres Porcelánico

Use *specific Porcelain Tiles setting*

materials

EMBALAJE PACKAGING Modelo Model	x CAJA BOX			x PALET			ADHESIVO*
	Piezas	M ² (1)	Kg (1)	Caja	M ² (1)	Kg (1)	Butech
Metropolitan Nature 44x66 cm	5	1.45	34.70	40	580.80	1388	One-flex Premium / Fr-one n
Zócalo 9x59.6 cm	18	0.96	22.41	56	54.06	1255	One-flex Premium / Super-flex S2
Huella Técnica 31.6x66 cm	2	0.46	12.42	40	18.42	497	

(1)Valores aproximados *Approximated values*

*Recomendación para soporte de mortero en interiores **Interior installation over cement mortar substrate*

REVESTIMIENTO COMBINABLE


WALL TILE COMBINATIONS

METROPOLITAN NATURE 33.3x100 cm

METROPOLITAN NATURE 59.6x59.6 cm

METROPOLITAN NATURE 44x66 cm

METROPOLITAN NATURE 80x80 cm



METROPOLITAN NATURE

Gres Porcelánico Rectificado / Color Masa
Rectified Porcelain Tiles / Coloured Biscuit



METROPOLITAN NATURE CALIZA

59.6x59.6 cm (x10.5 mm) 23 1/2"x23 1/2"

100239430 · V5590886 · G354

Butech: *Recomienda junta / Recommends joint*
Colorstuk Rapid N Blanco 100236463 - B21522247



METROPOLITAN NATURE SILVER

59.6x59.6 cm (x10.5 mm) 23 1/2"x23 1/2"

100239432 · V5590887 · G354

Butech: *Recomienda junta / Recommends joint*
Colorstuk Rapid N Gris 100236834 - B21522258



METROPOLITAN NATURE ANTRACITA

59.6x59.6 cm (x10.5 mm) 23 1/2"x23 1/2"

100239299 · V5590882 · G354

Butech: *Recomienda junta / Recommends joint*
Colorstuk Rapid N Antracita 100236481 - B21522250



ZÓCALO / SKIRTING BOARDS

9x59.6 cm (x33.0 mm) 3 1/2"x23 1/2"

METROPOLITAN NATURE CALIZA 100241464 - V4460078 - G30

METROPOLITAN NATURE SILVER 100241436 - V4460079 - G30

METROPOLITAN NATURE ANTRACITA 100241463 - V4460080 - G30



HUELLA TÉCNICA (2) / STEP TILES (2)

31.6x59.6 cm (x33.0 mm) 12 1/2"x23 1/2"

METROPOLITAN NATURE CALIZA 100241443 - V7700159 - G130

METROPOLITAN NATURE SILVER 100241445 - V7700156 - G130

METROPOLITAN NATURE ANTRACITA 100241461 - V7700157 - G130

(2) HUELLA TÉCNICA ESQUINA DE / IZ

(2) LEFT / RIGHT CORNER STEP TILES

Consultar guía técnica.

No disponible en stock.

Consultar condiciones.

See *Technical Guide*.

Not in stock.

Check conditions

METROPOLITAN NATURE

Utilizar materiales de colocación

específicos para Gres Porcelánico

Use specific *Porcelain Tiles setting*

materials



REVESTIMIENTO COMBINABLE

WALL TILE COMBINATIONS

METROPOLITAN NATURE 33.3x100 cm

METROPOLITAN NATURE 59.6x59.6 cm

METROPOLITAN NATURE 44x66 cm

METROPOLITAN NATURE 80x80 cm

EMBALAJE PACKAGING

Modelo Model	CAJA BOX			PALET			ADHESIVO*
	Piezas	M ² (1)	Kg (1)	Caja	M ² (1)	Kg (1)	Butech
Metropolitan Nature 59.6x59.6 cm	4	14.21	33.21	32	454.68	1063	One-flex Premium / Fr-one n
Zócalo 9x59.6 cm	18	0.96	22.41	56	54.06	1255	One-flex Premium / Super-flex S2
Huella Técnica 31.6x59.6 cm	2	0.42	12.00	48	19.96	576	

(1)Valores aproximados *Approximated values*

*Recomendación para soporte de mortero en interiores **Interior installation over cement mortar substrate*

METROPOLITAN NATURE

Gres Porcelánico Rectificado / Color Masa

Rectified Porcelain Tiles / Coloured Biscuit



RECTIFICADO
RECTIFIED



EXTERIORES
EXTERIORS



MATE-BRILLO
MATT-GLOSS



DESTONIFICACIÓN
TONAL VARIATION



STON-KER
STON-KER

2

CLASE
CLASS



METROPOLITAN NATURE CALIZA

59.6x59.6 cm (x10.5 mm) 23 1/2"x23 1/2"

100241850 · V5590894 · G354

Butech: *Recomienda junta / Recommends joint*

Colorstuk Rapid N Blanco 100236463 - B21522247



METROPOLITAN NATURE SILVER

59.6x59.6 cm (x10.5 mm) 23 1/2"x23 1/2"

100241788 · V5590896 · G354

Butech: *Recomienda junta / Recommends joint*

Colorstuk Rapid N Gris 100236834 - B21522258



METROPOLITAN NATURE ANTRACITA

59.6x59.6 cm (x10.5 mm) 23 1/2"x23 1/2"

100241819 · V5590895 · G354

Butech: *Recomienda junta / Recommends joint*

Colorstuk Rapid N Antracita 100236481 - B21522250



ZÓCALO / SKIRTING BOARDS

9x59.6 cm (x33.0 mm) 3 1/2"x23 1/2"

METROPOLITAN NATURE CALIZA 100241464 - V4460078 - G30

METROPOLITAN NATURE SILVER 100241436 - V4460079 - G30

METROPOLITAN NATURE ANTRACITA 100241463 - V4460080 - G30



HUELLA TÉCNICA (2) / STEP TILES (2)

31.6x59.6 cm (x33.0 mm) 12 1/2"x23 1/2"

METROPOLITAN NATURE CALIZA 100241443 - V7700159 - G130

METROPOLITAN NATURE SILVER 100241445 - V7700156 - G130

METROPOLITAN NATURE ANTRACITA 100241461 - V7700157 - G130

(2) HUELLA TÉCNICA ESQUINA DE / IZ

(2) LEFT / RIGHT CORNER STEP TILES

Consultar guía técnica.

No disponible en stock.

Consultar condiciones.

See *Technical Guide*.

Not in stock.

Check conditions

METROPOLITAN NATURE

Utilizar materiales de colocación

específicos para Gres Porcelánico

Use specific Porcelain Tiles setting

materials

EMBALAJE PACKAGING	x CAJA BOX			x PALET			ADHESIVO*
	Piezas	M ² (1)	Kg (1)	Caja	M ² (1)	Kg (1)	Butech
Modelo Model							
Metropolitan Nature 59.6x59.6 cm	4	14.21	33.21	32	454.68	1063	One-flex Premium / Fr-one n
Zócalo 9x59.6 cm	18	0.96	22.41	56	54.06	1255	One-flex Premium / Super-flex S2
Huella Técnica 31.6x59.6 cm	2	0.42	12.00	48	19.96	576	

(1)Valores aproximados / Approximated values

*Recomendación para soporte de mortero en interiores / Interior installation over cement mortar substrate

REVESTIMIENTO COMBINABLE

WALL TILE COMBINATIONS

METROPOLITAN NATURE 33.3x100 cm



METROPOLITAN NATURE

Gres Porcelánico
Porcelain Tiles



EXTERIORES
EXTERIORS



MATE
MATT



DESTONIFICACIÓN
TONAL VARIATION



METROPOLITAN NATURE CALIZA

44.3x44.3 cm (x10.0 mm) 17 1/2"x17 1/2"
100242875 - V5460081 - G311

Butech: *Recomienda junta / Recommends joint*
Colorstuk Rapid N Blanco 100236463 - B21522247



METROPOLITAN NATURE SILVER

44.3x44.3 cm (x10.0 mm) 17 1/2"x17 1/2"
100242868 - V5460078 - G311

Butech: *Recomienda junta / Recommends joint*
Colorstuk Rapid N Gris 100236834 - B21522258



METROPOLITAN NATURE ANTRACITA

44.3x44.3 cm (x10.0 mm) 17 1/2"x17 1/2"
100242874 - V5460080 - G311

Butech: *Recomienda junta / Recommends joint*
Colorstuk Rapid N Antracita 100236481 - B21522250



ZÓCALO / SKIRTING BOARDS

10x44.3 cm (x9.4 mm) 4"x17 1/2"

METROPOLITAN NATURE CALIZA 100242914 - V4859885 - G07
METROPOLITAN NATURE SILVER 100242915 - V4859886 - G07
METROPOLITAN NATURE ANTRACITA 100242913 - V4859884 - G07



HUELLA TÉCNICA (2) / STEP TILES (2)

31.6x59.6 cm (x33.0 mm) 12 1/2"x23 1/2"

METROPOLITAN NATURE CALIZA 100241443 - V7700159 - G130
METROPOLITAN NATURE SILVER 100241445 - V7700156 - G130
METROPOLITAN NATURE ANTRACITA 100241461 - V7700157 - G130

(2) HUELLA TÉCNICA ESQUINA DE / IZ

(2) LEFT / RIGHT CORNER STEP TILES

Consultar guía técnica.

No disponible en stock.

Consultar condiciones.

See *Technical Guide*.

Not in stock.

Check conditions

METROPOLITAN NATURE

Utilizar materiales de colocación
específicos para Gres Porcelánico
Use specific Porcelain Tiles setting
materials



REVESTIMIENTO COMBINABLE

WALL TILE COMBINATIONS

METROPOLITAN NATURE 33.3x59.2 cm

EMBALAJE PACKAGING

Modelo Model	CAJA BOX			PALET			ADHESIVO*
	Piezas	M² (1)	Kg (1)	Caja	M² (1)	Kg (1)	Butech
Metropolitan Nature 44.3x44.3 cm	7	1.37	29.25	52	71.43	1521	One-flex Premium /
Zócalo 10x44.3 cm	20	0.88	17.94	68	60.24	1220	Fr-one n
Huella Técnica 31.6x59.6 cm	2	0.42	12.00	48	19.96	576	One-flex Premium / Super-flex S2

(1)Valores aproximados. *Approximated values*

*Recomendación para soporte de mortero en interiores. **Interior installation over cement mortar substrate*





METROPOLITAN

Gres Porcelánico Rectificado / Color Masa

Rectified Porcelain Tiles / Coloured Biscuit



METROPOLITAN CALIZA

80x80 cm (x11.1 mm) 31 1/2"x31 1/2"

100202690 - V5700030 - G389

Butech: *Recomienda junta / Recommends joint*

Colorstuk Rapid N Blanco 100236463 - B21522247



ZÓCALO / SKIRTING BOARDS

9x59.6 cm (x10.5 mm) 3 1/2"x23 1/2"

METROPOLITAN CALIZA 100191040 - V4460054 - G42

METROPOLITAN SILVER 100191041 - V4460052 - G42



HUELLA TÉCNICA (2) / STEP TILES (2)

31.6x59.6 cm (x33.0 mm) 12 1/2"x23 1/2"

METROPOLITAN CALIZA 100191212 - V7700140 - G133

METROPOLITAN SILVER 100191213 - V7700138 - G133



METROPOLITAN SILVER

80x80 cm (x11.1 mm) 31 1/2"x31 1/2"

100202667 - V5700026 - G389

Butech: *Recomienda junta / Recommends joint*

Colorstuk Rapid N Gris 100236834 - B21522258

(2) HUELLA TÉCNICA ESQUINA DE / IZ

(2) LEFT / RIGHT CORNER STEP TILES

Consultar guía técnica.

No disponible en stock.

Consultar condiciones.

See *Technical Guide*.

Not in stock.

Check conditions

METROPOLITAN

Utilizar materiales de colocación

específicos para Gres Porcelánico

Use *specific Porcelain Tiles setting*

materials

EMBALAJE PACKAGING	x CAJA BOX			x PALET			ADHESIVO*
	Piezas	M² (1)	Kg (1)	Caja	M² (1)	Kg (1)	Butech
Modelo Model							
Metropolitán 80x80 cm	2	1.28	32.51	40	51.20	1301	One-flex Premium / Super-flex S2
Zócalo 9x59.6 cm	18	0.97	22.41	56	54.07	1255	One-flex Premium / Fr-one n
Huella Técnica 31.6x59.6 cm	2	0.42	12.00	48	19.97	576	

(1)Valores aproximados *Approximated values*

*Recomendación para soporte de mortero en interiores **Interior installation over cement mortar substrate*

REVESTIMIENTO COMBINABLE
WALL TILE COMBINATIONS
METROPOLITAN 45x120 cm





METROPOLITAN

Gres Porcelánico Rectificado / Color Masa
Rectified Porcelain Tiles / Coloured Biscuit



METROPOLITAN ANTRACITA

80x80 cm (x11.1 mm) 31 1/2"x31 1/2"

100202666 · V5700028 · G389

Butech: *Recomienda junta / Recommends joint*

Colorstuk Rapid N Manhattan 100236464 - B21522248



ZÓCALO / SKIRTING BOARDS

9x59.6 cm (x10.5 mm) 3 1/2"x23 1/2"

METROPOLITAN ANTRACITA 100191033 - V4460053 - G42



HUELLA TÉCNICA (2) / STEP TILES (2)

31.6x59.6 cm (x33.0 mm) 12 1/2"x23 1/2"

METROPOLITAN ANTRACITA 100191211 - V7700135 - G133

(2) HUELLA TÉCNICA ESQUINA DE / IZ

(2) LEFT / RIGHT CORNER STEP TILES

Consultar guía técnica.

No disponible en stock.

Consultar condiciones.

See *Technical Guide*.

Not in stock.

Check conditions

METROPOLITAN

Utilizar materiales de colocación específicos para Gres Porcelánico
Use specific Porcelain Tiles setting materials



REVESTIMIENTO COMBINABLE
WALL TILE COMBINATIONS
METROPOLITAN 45x120 cm

EMBALAJE PACKAGING Modelo Model	CAJA BOX		PALET			ADHESIVO*	
	Piezas	M² (1)	Kg (1)	Caja	M² (1)	Kg (1)	Butech
Metropolitan 80x80 cm	2	1.28	32.51	40	51.20	1301	One-flex Premium / Super-flex S2
Zócalo 9x59.6 cm	18	0.97	22.41	56	54.07	1255	One-flex Premium / Fr-one n
Huella Técnica 31.6x59.6 cm	2	0.42	12.00	48	19.97	576	

(1)Valores aproximados. Approximated values

*Recomendación para soporte de mortero en interiores *Interior installation over cement mortar substrate

METROPOLITAN

Gres Porcelánico Rectificado / Color Masa

Rectified Porcelain Tiles / Coloured Biscuit



METROPOLITAN CALIZA

59.6x59.6 cm (x10.5 mm) 23 1/2"x23 1/2"

100190817 · V5590730 · G369

Butech: *Recomienda junta / Recommends joint*

Colorstuk Rapid N Blanco 100236463 - B21522247



METROPOLITAN SILVER

59.6x59.6 cm (x10.5 mm) 23 1/2"x23 1/2"

100190724 · V5590727 · G369

Butech: *Recomienda junta / Recommends joint*

Colorstuk Rapid N Gris 100236834 - B21522258



METROPOLITAN ANTRACITA

59.6x59.6 cm (x10.5 mm) 23 1/2"x23 1/2"

100190782 · V5590729 · G369

Butech: *Recomienda junta / Recommends joint*

Colorstuk Rapid N Manhattan 100236464 - B21522248



ZÓCALO / SKIRTING BOARDS

9x59.6 cm (x10.5 mm) 3 1/2"x23 1/2"

METROPOLITAN CALIZA 100191040 - V4460054 - G42

METROPOLITAN SILVER 100191041 - V4460052 - G42

METROPOLITAN ANTRACITA 100191033 - V4460053 - G42



HUELLA TÉCNICA (2) / STEP TILES (2)

31.6x59.6 cm (x33.0 mm) 12 1/2"x23 1/2"

METROPOLITAN CALIZA 100191212 - V7700140 - G133

METROPOLITAN SILVER 100191213 - V7700138 - G133

METROPOLITAN ANTRACITA 100191211 - V7700135 - G133

(2) HUELLA TÉCNICA ESQUINA DE / IZ

(2) LEFT / RIGHT CORNER STEP TILES

Consultar guía técnica.

No disponible en stock.

Consultar condiciones.

See *Technical Guide*.

Not in stock.

Check conditions

METROPOLITAN

Utilizar materiales de colocación

específicos para Gres Porcelánico

Use *specific Porcelain Tiles setting*

materials

EMBALAJE PACKAGING	x CAJA BOX			x PALET			ADHESIVO*
Modelo Model	Piezas	M² (1)	Kg (1)	Caja	M² (1)	Kg (1)	Butech
Metropolitán 59.6x59.6 cm	4	1.42	33.40	32	45.47	1069	One-flex Premium /
Zócalo 9x59.6 cm	18	0.97	22.41	56	54.07	1255	Fr-one n
Huella Técnica 31.6x59.6 cm	2	0.42	12.00	48	19.97	576	

(1)Valores aproximados *Approximated values*

*Recomendación para soporte de mortero en interiores **Interior installation over cement mortar substrate*

REVESTIMIENTO COMBINABLE

WALL TILE COMBINATIONS

METROPOLITAN 45x120 cm



METROPOLITAN

Gres Porcelánico Rectificado / Color Masa
Rectified Porcelain Tiles / Coloured Biscuit



METROPOLITAN CALIZA

44x66 cm (x10.1 mm) 17 3/8"x26"
100190765 · V5629728 · G366

Butech: *Recomienda junta / Recommends joint*
Colorstuk Rapid N Blanco 100236463 - B21522247



METROPOLITAN SILVER

44x66 cm (x10.1 mm) 17 3/8"x26"
100190717 · V5629724 · G366

Butech: *Recomienda junta / Recommends joint*
Colorstuk Rapid N Gris 100236834 - B21522258



METROPOLITAN ANTRACITA

44x66 cm (x10.1 mm) 17 3/8"x26"
100190763 · V5629725 · G366

Butech: *Recomienda junta / Recommends joint*
Colorstuk Rapid N Manhattan 100236464 - B21522248



ZÓCALO / SKIRTING BOARDS

9x59.6 cm (x10.5 mm) 3 1/2"x23 1/2"

METROPOLITAN CALIZA 100191040 - V4460054 - G42
METROPOLITAN SILVER 100191041 - V4460052 - G42
METROPOLITAN ANTRACITA 100191033 - V4460053 - G42



HUELLA TÉCNICA (2) / STEP TILES (2)

31.6x66 cm (x33.0 mm) 12 1/2"x26"

METROPOLITAN CALIZA 100191179 - V7700137 - G133
METROPOLITAN SILVER 100191147 - V7700136 - G133
METROPOLITAN ANTRACITA 100191165 - V7700133 - G133

(2) HUELLA TÉCNICA ESQUINA DE / IZ

(2) LEFT / RIGHT CORNER STEP TILES

Consultar guía técnica.

No disponible en stock.

Consultar condiciones.


See *Technical Guide*.

Not in stock.

Check conditions

METROPOLITAN

Utilizar materiales de colocación
específicos para Gres Porcelánico
Use specific Porcelain Tiles setting
materials



REVESTIMIENTO COMBINABLE

WALL TILE COMBINATIONS
METROPOLITAN 45x120 cm

EMBALAJE PACKAGING	CAJA BOX			PALET			ADHESIVO*
	Modelo Model	Piezas	M ² (1)	Kg (1)	Caja	M ² (1)	
Metropolitan 44x66 cm	5	1.45	34.29	40	58.08	1371	Butech
Zócalo 9x59.6 cm	18	0.97	22.41	56	54.07	1255	One-flex Premium / Fr-one n
Huella Técnica 31.6x66 cm	2	0.42	12.42	48	19.97	596	

(1)Valores aproximados. Approximated values

*Recomendación para soporte de mortero en interiores *Interior installation over cement mortar substrate





FLOOR TILES

MILÁN

Gres Porcelánico Rectificado / Color Masa
Rectified Porcelain Tiles / Coloured Biscuit



RECTIFICADO
RECTIFIED



EXTERIORES
EXTERIORS



MATE
MATT



DESTONIFICACIÓN
TONAL VARIATION



STON-KER
STON-KER



MILÁN

80x80 cm (x11.1 mm) 31 1/2"x31 1/2"
100226905 - V5700056 - G369

Butech: Recomienda junta / *Recommends joint*
Colorstuk Rapid N Gris 100236834 - B21522258



ZÓCALO / SKIRTING BOARDS

9x80 cm (x11.1 mm) 3 1/2"x31 1/2"

MILÁN 100228986 - V7590512 - G63



HUELLA TÉCNICA (2) / STEP TILES (2)

31.6x59.6 cm (x33.0 mm) 12 1/2"x23 1/2"

MILÁN 100229032 - V7710117 - G130



MILÁN

59.6x59.6 cm (x10.5 mm) 23 1/2"x23 1/2"
100226897 - V5590855 - G354

Butech: Recomienda junta / *Recommends joint*
Colorstuk Rapid N Gris 100236834 - B21522258

(2) HUELLA TÉCNICA ESQUINA DE / IZ

(2) LEFT / RIGHT CORNER STEP TILES

Consultar guía técnica.

No disponible en stock.

Consultar condiciones.

See *Technical Guide*.

Not in stock.

Check conditions

MILÁN

Utilizar materiales de colocación

específicos para Gres Porcelánico

Use specific Porcelain Tiles setting materials

EMBALAJE PACKAGING	x CAJA BOX			x PALET			ADHESIVO*
	Piezas	M² (1)	Kg (1)	Caja	M² (1)	Kg (1)	Butech
Milán 80x80 cm	2	1.28	31.71	40	51.20	1268	One-flex Premium /
Milán 59.6x59.6 cm	4	1.42	33.21	32	45.47	1063	Super-flex S2
Zócalo 9x80 cm	12	0.86	22.36	42	36.29	939	
Huella Técnica 31.6x59.6 cm	2	0.42	12.00	48	19.97	576	

(1)Valores aproximados *Approximated values*

*Recomendación para soporte de mortero en interiores **Interior installation over cement mortar substrate*

REVESTIMIENTO COMBINABLE
WALL TILE COMBINATIONS
MILÁN 33.3x100 cm





MIRAGE

Gres Porcelánico Rectificado / Color Masa
Rectified Porcelain Tiles / Coloured Biscuit



MIRAGE SILVER

59.6x120 cm (x11.5 mm) 23 1/2"x47 1/4"

100202669 - V5908450 - G369

Butech: *Recomienda junta / Recommends joint*

Colorstuk Rapid N Cemento 100236449 - B21522249



MIRAGE DARK

59.6x120 cm (x11.5 mm) 23 1/2"x47 1/4"

100202673 - V5908453 - G369

Butech: *Recomienda junta / Recommends joint*

Colorstuk Rapid N Antracita 100236481 - B21522250



ZÓCALO / SKIRTING BOARDS

9x80 cm (x10.5 mm) 3 1/2"x31 1/2"

MIRAGE SILVER 100203933 - V7590366 - G63

MIRAGE DARK 100203942 - V7590372 - G63



HUELLA TÉCNICA (2) / STEP TILES (2)

31.6x80 cm (x33.0 mm) 12 1/2"x31 1/2"

MIRAGE SILVER 100203876 - V7590361 - G153

MIRAGE DARK 100203886 - V7590364 - G153

(2) HUELLA TÉCNICA ESQUINA DE / IZ

(2) LEFT / RIGHT CORNER STEP TILES

Consultar guía técnica.

No disponible en stock.

Consultar condiciones.

See *Technical Guide*.

Not in stock.

Check conditions

MIRAGE

Utilizar materiales de colocación

específicos para Gres Porcelánico

Use specific Porcelain Tiles setting


materials

EMBALAJE PACKAGING	x CAJA BOX			x PALET			ADHESIVO*
	Piezas	M² (1)	Kg (1)	Caja	M² (1)	Kg (1)	Butech
Mirage 59.6x120 cm	2	1.43	37.15	28	40.05	1040	One-flex Premium / Super-flex S2
Zócalo 9x80 cm	12	0.86	22.36	42	36.29	939	One-flex Premium / Fr-one n
Huella Técnica 31.6x80 cm	2	0.56	14.90	26	14.52	388	

(1)Valores aproximados. *Approximated values*

*Recomendación para soporte de mortero en interiores. **Interior installation over cement mortar substrate*

REVESTIMIENTO COMBINABLE
WALL TILE COMBINATIONS
MIRAGE 33.3x100 cm





PARED WALL: Deco Mirage White 33.3x100 cm | SUELO FLOOR: Mirage White 40x80 cm

MIRAGE

Gres Porcelánico Rectificado / Color Masa
Rectified Porcelain Tiles / Coloured Biscuit



MIRAGE WHITE

40x80 cm (x10.5 mm) 15 3/4"x31 1/2"

100202103 · V5710007 · G349

Butech: *Recomienda junta / Recommends joint*

Colorstuk Rapid N Gris 100236834 - B21522258



MIRAGE SILVER

40x80 cm (x10.5 mm) 15 3/4"x31 1/2"

100202111 · V5710001 · G349

Butech: *Recomienda junta / Recommends joint*

Colorstuk Rapid N Cemento 100236449 - B21522249



MIRAGE CREAM

40x80 cm (x10.5 mm) 15 3/4"x31 1/2"

100202078 · V5710005 · G349

Butech: *Recomienda junta / Recommends joint*

Colorstuk Rapid N Beige 100236808 - B21522252



MIRAGE DARK

40x80 cm (x10.5 mm) 15 3/4"x31 1/2"

100202102 · V5710006 · G349

Butech: *Recomienda junta / Recommends joint*

Colorstuk Rapid N Antracita 100236481 - B21522250



ZÓCALO / SKIRTING BOARDS

9x80 cm (x10.5 mm) 3 1/2"x31 1/2"

MIRAGE WHITE 100203925 - V7590375 - G63

MIRAGE SILVER 100203933 - V7590366 - G63

MIRAGE CREAM 100203932 - V7590371 - G63

MIRAGE DARK 100203942 - V7590372 - G63



HUELLA TÉCNICA (2) / STEP TILES (2)

31.6x80 cm (x33.0 mm) 12 1/2"x31 1/2"

MIRAGE WHITE 100203900 - V7590360 - G153

MIRAGE SILVER 100203876 - V7590361 - G153

MIRAGE CREAM 100203927 - V7590368 - G153

MIRAGE DARK 100203886 - V7590364 - G153

(2) HUELLA TÉCNICA ESQUINA DE / IZ

(2) LEFT / RIGHT CORNER STEP TILES

Consultar guía técnica.

No disponible en stock.

Consultar condiciones.

See *Technical Guide*.

Not in stock.

Check conditions

MIRAGE

Utilizar materiales de colocación

específicos para Gres Porcelánico

Use *specific Porcelain Tiles setting*


materials

EMBALAJE PACKAGING	x CAJA BOX			x PALET			ADHESIVO*
	Modelo Model	Piezas	M ² (1)	Kg (1)	Caja	M ² (1)	
Mirage 40x80 cm	4	1.28	29.64	48	61.44	1423	One-flex Premium / Fr-one n
Zócalo 9x80 cm	12	0.86	22.36	42	36.29	939	
Huella Técnica 31.6x80 cm	2	0.56	14.90	26	14.52	388	

(1)Valores aproximados. *Approximated values*

*Recomendación para soporte de mortero en interiores. **Interior installation over cement mortar substrate*

REVESTIMIENTO COMBINABLE
WALL TILE COMBINATIONS
MIRAGE 33.3x100 cm



MIRAGE

Gres Porcelánico
Porcelain Tiles



EXTERIORES
EXTERIORS



MATE-BRILLO
MATE-GLOSS



DESTONIFICACIÓN
TONAL VARIATION



MIRAGE WHITE

44.3x44.3 cm (x9.4 mm) 17 1/2"x17 1/2"
100242885 - V5460079 - G311

Butech: *Recomienda junta / Recommends joint*
Colorstuk Rapid N Gris 100236834 - B21522258



MIRAGE CREAM

44.3x44.3 cm (x9.4 mm) 17 1/2"x17 1/2"
100216260 - V5460061 - G311

Butech: *Recomienda junta / Recommends joint*
Colorstuk Rapid N Beige 100236808 - B21522252



MIRAGE SILVER

44.3x44.3 cm (x9.4 mm) 17 1/2"x17 1/2"
100216261 - V5460062 - G311

Butech: *Recomienda junta / Recommends joint*
Colorstuk Rapid N Cemento 100236449 - B21522249



MIRAGE DARK

44.3x44.3 cm (x9.4 mm) 17 1/2"x17 1/2"
100216252 - V5460063 - G311

Butech: *Recomienda junta / Recommends joint*
Colorstuk Rapid N Antracita 100236481 - B21522250



ZÓCALO / SKIRTING BOARDS

10x44.3 cm (x9.4 mm) 4"x17 1/2"

MIRAGE WHITE 100242920 - V4859883 - G07
MIRAGE CREAM 100221517 - V4859893 - G07
MIRAGE SILVER 100221529 - V4859895 - G07
MIRAGE DARK 100221527 - V4859892 - G07



HUELLA TÉCNICA (2) / STEP TILES (2)

31.6x80 cm (x33.0 mm) 12 1/2"x31 1/2"

MIRAGE WHITE 100203900 - V7590360 - G153
MIRAGE SILVER 100203876 - V7590361 - G153
MIRAGE CREAM 100203927 - V7590368 - G153
MIRAGE DARK 100203886 - V7590364 - G153

(2) HUELLA TÉCNICA ESQUINA DE / IZ

(2) LEFT / RIGHT CORNER STEP TILES

Consultar guía técnica.

No disponible en stock.

Consultar condiciones.


See *Technical Guide*.

Not in stock.

Check conditions

MIRAGE

Utilizar materiales de colocación
específicos para Gres Porcelánico
Use specific Porcelain Tiles setting
materials



REVESTIMIENTO COMBINABLE
WALL TILE COMBINATIONS
MIRAGE 33.3x59.2 cm

EMBALAJE PACKAGING Modelo Model	CAJA BOX			PALET			ADHESIVO*
	Piezas	M² (1)	Kg (1)	Caja	M² (1)	Kg (1)	Butech
Mirage 44.3x44.3 cm	7	1.37	29.05	52	71.43	1511	One-flex Premium / Fr-one n
Zócalo 10x44.3 cm	20	0.89	17.94	68	60.25	1220	
Huella Técnica 31.6x80 cm	2	0.56	14.90	26	14.52	388	

(1)Valores aproximados. Approximated values

*Recomendación para soporte de mortero en interiores *Interior installation over cement mortar substrate

NEWPORT NATURE

Gres Porcelánico Rectificado / Color Masa
Rectified Porcelain Tiles / Coloured Biscuit



RECTIFICADO
RECTIFIED



EXTERIORES
EXTERIORS




MATE
MATT



DESTONIFICACIÓN
TONAL VARIATION



STON-KER
STON-KER



NEWPORT ACERO NATURE

100x100 cm (x11.1 mm) 39 1/2"x39 1/2"

100233225 · V9101528 · G377

Butech: *Recomienda junta / Recommends joint*

Colorstuk Rapid N Gris 100236834 - B21522258



ZÓCALO / SKIRTING BOARDS

9x80 cm (x11.1 mm) 3 1/2"x31 1/2"

NEWPORT ACERO NATURE 100233832 - V7590551 - G63

NEWPORT NATURAL NATURE 100229016 - V7590505 - G63



HUELLA TÉCNICA (2) / STEP TILES (2)

31.6x59.6 cm (x33.0 mm) 12 1/2"x23 1/2"

NEWPORT ACERO NATURE 100231876 - V7710120 - G130

NEWPORT NATURAL NATURE 100229008 - V7710114 - G130

(2) HUELLA TÉCNICA ESQUINA DE / IZ

(2) LEFT / RIGHT CORNER STEP TILES

Consultar guía técnica.

No disponible en stock.

Consultar condiciones.

See Technical Guide.

Not in stock.

Check conditions

NEWPORT NATURE

Utilizar materiales de colocación

específicos para Gres Porcelánico

Use specific Porcelain Tiles setting

materials



NEWPORT NATURAL NATURE

100x100 cm (x11.1 mm) 39 1/2"x39 1/2"

100233235 · V9101529 · G377

Butech: *Recomienda junta / Recommends joint*

Colorstuk Rapid N Gris 100236834 - B21522258

EMBALAJE PACKAGING	x CAJA BOX			x PALET			ADHESIVO*
	Modelo Model	Piezas	M ² (1)	Kg (1)	Caja	M ² (1)	
Newport Nature 100x100 cm	1	1.00	27.63	30	30.00	829	One-flex Premium / Super-flex S2
Zócalo 9x80 cm	12	0.86	22.36	42	36.39	939	
Huella Técnica 31.6x59.6 cm	2	0.42	12.00	48	19.97	576	

(1)Valores aproximados. Approximated values

*Recomendación para soporte de mortero en interiores. *Interior installation over cement mortar substrate

REVESTIMIENTO COMBINABLE
WALL TILE COMBINATIONS
NEWPORT NATURE 33.3x100 cm





NEWPORT NATURE

Gres Porcelánico Rectificado / Color Masa
Rectified Porcelain Tiles / Coloured Biscuit



RECTIFICADO
RECTIFIED



EXTERIORES
EXTERIORS



MATE
MAT



V3
DESTONIFICACIÓN
TONAL VARIATION



STON-KER
STON-KER

NEWPORT DARK GRAY NATURE

100x100 cm (x11.1 mm) 39 1/2"x39 1/2"

100233260 - V9101526 - G377

Butech: *Recomienda junta / Recommends joint*
Colorstuk Rapid N Antracita 100236481 - B21522250



ZÓCALO / SKIRTING BOARDS

9x80 cm (x11.1 mm) 3 1/2"x31 1/2"

NEWPORT DARK GRAY NATURE 100229024 - V7590506 - G63



HUELLA TÉCNICA (2) / STEP TILES (2)

31.6x59.6 cm (x33.0 mm) 12 1/2"x23 1/2"

NEWPORT DARK GRAY NATURE 100229044 - V7710111 - G130

(2) HUELLA TÉCNICA ESQUINA DE / IZ

(2) LEFT / RIGHT CORNER STEP TILES

Consultar guía técnica.

No disponible en stock.

Consultar condiciones.

See *Technical Guide*.

Not in stock.

Check conditions

NEWPORT NATURE

Utilizar materiales de colocación
específicos para Gres Porcelánico
*Use specific Porcelain Tiles setting
materials*



REVESTIMIENTO COMBINABLE

WALL TILE COMBINATIONS
NEWPORT NATURE 33.3x100 cm

EMBALAJE PACKAGING Modelo Model	CAJA BOX			PALET			ADHESIVO*
	Piezas	M² (1)	Kg (1)	Caja	M² (1)	Kg (1)	Butech
Newport Nature 100x100 cm	1	1.00	27.63	30	30.00	829	One-flex Premium /
Zócalo 9x80 cm	12	0.86	22.36	42	36.39	939	Super-flex S2
Huella Técnica 31.6x59.6 cm	2	0.42	12.00	48	19.97	576	

(1)Valores aproximados *Approximated values*

*Recomendación para soporte de mortero en interiores **Interior installation over cement mortar substrate*

NEWPORT NATURE

Gres Porcelánico Rectificado / Color Masa

Rectified Porcelain Tiles / Coloured Biscuit



RECTIFICADO
RECTIFIED



EXTERIORES
EXTERIORS



MATE
MAT



DESTONIFICACIÓN
TONAL VARIATION



STON-KER
STON-KER



ZÓCALO / SKIRTING BOARDS

9x80 cm (x111 mm) 3 1/2"x31 1/2"

NEWPORT WHITE NATURE 100229003 - V7590504 - G63

NEWPORT ACERO NATURE 100233832 - V7590551 - G63

NEWPORT NATURAL NATURE 100229016 - V7590505 - G63



HUELLA TÉCNICA (2) / STEP TILES (2)

31.6x59.6 cm (x33.0 mm) 12 1/2"x23 1/2"

NEWPORT WHITE NATURE 100229030 - V7710110 - G130

NEWPORT ACERO NATURE 100231876 - V7710120 - G130

NEWPORT NATURAL NATURE 100229008 - V7710114 - G130

(2) HUELLA TÉCNICA ESQUINA DE / IZ

(2) LEFT / RIGHT CORNER STEP TILES

Consultar guía técnica.

No disponible en stock.

Consultar condiciones.

See Technical Guide.

Not in stock.

Check conditions

NEWPORT NATURE

Utilizar materiales de colocación

específicos para Gres Porcelánico

Use specific Porcelain Tiles setting

materials



NEWPORT WHITE NATURE

80x80 cm (x111 mm) 31 1/2"x31 1/2"

100226265 - V5700050 - G369

Butech: Recomienda junta / Recommends joint

Colorstuk Especial N White 100238236 - B24302055



NEWPORT ACERO NATURE

80x80 cm (x111 mm) 31 1/2"x31 1/2"

100233227 - V5700059 - G369

Butech: Recomienda junta / Recommends joint

Colorstuk Rapid N Gris 100236834 - B21522258



NEWPORT NATURAL NATURE

80x80 cm (x111 mm) 31 1/2"x31 1/2"

100226266 - V5700047 - G369

Butech: Recomienda junta / Recommends joint

Colorstuk Rapid N Gris 100236834 - B21522258

EMBALAJE PACKAGING	x CAJA BOX			x PALET			ADHESIVO*
	Piezas	M² (1)	Kg (1)	Caja	M² (1)	Kg (1)	
Modelo Model							Butech
Newport Nature 80x80 cm	2	1.28	31.98	40	51.20	1279	One-flex Premium /
Zócalo 9x80 cm	12	0.86	22.36	42	36.39	939	Super-flex S2
Huella Técnica 31.6x59.6 cm	2	0.42	12.00	48	19.97	576	

(1)Valores aproximados / Approximated values

*Recomendación para soporte de mortero en interiores / *Interior installation over cement mortar substrate

NEWPORT NATURE

Gres Porcelánico Rectificado / Color Masa
Rectified Porcelain Tiles / Coloured Biscuit



RECTIFICADO
RECTIFIED



EXTERIORES
EXTERIORS



MATE
MATT



V3
DESTONIFICACIÓN
TONAL VARIATION



STON-KER
STON-KER



NEWPORT BEIGE NATURE

80x80 cm (x11.1 mm) 31 1/2"x31 1/2"

100226291 · V5700049 · G369

Butech: *Recomienda junta / Recommends joint*

Colorstuk Rapid N Gris 100236834 - B21522258



NEWPORT GRAY NATURE

80x80 cm (x11.1 mm) 31 1/2"x31 1/2"

100226248 · V5700048 · G369

Butech: *Recomienda junta / Recommends joint*

Colorstuk Rapid N Gris 100236834 - B21522258



NEWPORT DARK GRAY NATURE

80x80 cm (x11.1 mm) 31 1/2"x31 1/2"

100226257 · V5700051 · G369

Butech: *Recomienda junta / Recommends joint*

Colorstuk Rapid N Antracita 100236481 - B21522250



ZÓCALO / SKIRTING BOARDS

9x80 cm (x11.1 mm) 3 1/2"x31 1/2"

NEWPORT BEIGE NATURE 100229023 - V7590503 - G63

NEWPORT GRAY NATURE 100228977 - V7590507 - G63

NEWPORT DARK GRAY NATURE 100229024 - V7590506

- G63



HUELLA TÉCNICA (2) / STEP TILES (2)

31.6x59.6 cm (x33.0 mm) 12 1/2"x23 1/2"

NEWPORT BEIGE NATURE 100229052 - V7710113 - G130

NEWPORT GRAY NATURE 100228999 - V7710112 - G130

NEWPORT DARK GRAY NATURE 100229044 - V7710111 -

G130

(2) HUELLA TÉCNICA ESQUINA DE / IZ

(2) LEFT / RIGHT CORNER STEP TILES

Consultar guía técnica.

No disponible en stock.

Consultar condiciones.

See Technical Guide.

Not in stock.


Check conditions

NEWPORT NATURE

Utilizar materiales de colocación
específicos para Gres Porcelánico
*Use specific Porcelain Tiles setting
materials*

REVESTIMIENTO COMBINABLE

WALL TILE COMBINATIONS
NEWPORT NATURE 33.3x100 cm



NEWPORT NATURE

Gres Porcelánico Rectificado / Color Masa
Rectified Porcelain Tiles / Coloured Biscuit



RECTIFICADO
RECTIFIED



EXTERIORES
EXTERIORS



MATE
MAT



DESTONIFICACIÓN
TONAL VARIATION



STON-KER
STON-KER



NEWPORT WHITE NATURE

59.6x59.6 cm (x10.5 mm) 23 1/2"x23 1/2"

100226249 · V5590835 · G354

Butech: *Recomienda junta / Recommends joint*

Colorstuk Especial N White 100238236 - B24302055



NEWPORT ACERO NATURE

59.6x59.6 cm (x10.5 mm) 23 1/2"x23 1/2"

100231911 · V5590862 · G354

Butech: *Recomienda junta / Recommends joint*

Colorstuk Rapid N Gris 100236834 - B21522258



NEWPORT NATURAL NATURE

59.6x59.6 cm (x10.5 mm) 23 1/2"x23 1/2"

100226258 · V5590837 · G354

Butech: *Recomienda junta / Recommends joint*

Colorstuk Rapid N Gris 100236834 - B21522258



ZÓCALO / SKIRTING BOARDS

9x59.6 cm (x10.5 mm) 3 1/2"x23 1/2"

NEWPORT WHITE NATURE 100228994 - V4460066 - G30

NEWPORT ACERO NATURE 100231921 - V4460072 - G30

NEWPORT NATURAL NATURE 100229015 - V4460069 - G30



HUELLA TÉCNICA (2) / STEP TILES (2)

31.6x59.6 cm (x33.0 mm) 12 1/2"x23 1/2"

NEWPORT WHITE NATURE 100229030 - V7710110 - G130

NEWPORT ACERO NATURE 100231876 - V7710120 - G130

NEWPORT NATURAL NATURE 100229008 - V7710114 - G130

(2) HUELLA TÉCNICA ESQUINA DE / IZ

(2) LEFT / RIGHT CORNER STEP TILES

Consultar guía técnica.

No disponible en stock.

Consultar condiciones.

See *Technical Guide*.

Not in stock.

Check conditions

NEWPORT NATURE

Utilizar materiales de colocación

específicos para Gres Porcelánico

Use specific Porcelain Tiles setting

materials

EMBALAJE PACKAGING Modelo Model	x CAJA BOX			x PALET			ADHESIVO*
	Piezas	M ² (1)	Kg (1)	Caja	M ² (1)	Kg (1)	Butech
Newport Nature 59.6x59.6 cm	4	1.42	33.82	32	45.47	1082	One-flex Premium /
Zócalo 9x59.6 cm	18	0.97	21.96	56	54.07	1230	Fr-one n
Huella Técnica 31.6x59.6 cm	2	0.42	12.00	48	19.97	576	One-flex Premium / Super-flex S2

(1)Valores aproximados *Approximated values*

*Recomendación para soporte de mortero en interiores **Interior installation over cement mortar substrate*

REVESTIMIENTO COMBINABLE
WALL TILE COMBINATIONS
NEWPORT NATURE 33.3x100 cm



NEWPORT NATURE

Gres Porcelánico Rectificado / Color Masa
Rectified Porcelain Tiles / Coloured Biscuit



NEWPORT BEIGE NATURE

59.6x59.6 cm (x10.5 mm) 23 1/2"x23 1/2"
100226290 · V5590838 · G354

Butech: *Recomienda junta / Recommends joint*
Colorstuk Rapid N Gris 100236834 - B21522258



NEWPORT GRAY NATURE

59.6x59.6 cm (x10.5 mm) 23 1/2"x23 1/2"
100226247 · V5590836 · G354

Butech: *Recomienda junta / Recommends joint*
Colorstuk Rapid N Gris 100236834 - B21522258



NEWPORT DARK GRAY NATURE

59.6x59.6 cm (x10.5 mm) 23 1/2"x23 1/2"
100226246 · V5590834 · G354

Butech: *Recomienda junta / Recommends joint*
Colorstuk Rapid N Antracita 100236481 - B21522250



ZÓCALO / SKIRTING BOARDS

9x59.6 cm (x10.5 mm) 3 1/2"x23 1/2"

NEWPORT BEIGE NATURE 100228996 - V4460070 - G30

NEWPORT GRAY NATURE 100228985 - V4460068 - G30

NEWPORT DARK GRAY NATURE 100229014 - V4460067

- G30



(2) HUELLA TÉCNICA (2) / STEP TILES (2)

31.6x59.6 cm (x33.0 mm) 12 1/2"x23 1/2"

NEWPORT BEIGE NATURE 100229052 - V7710113 - G130

NEWPORT GRAY NATURE 100228999 - V7710112 - G130

NEWPORT DARK GRAY NATURE 100229044 - V7710111 -

G130

(2) HUELLA TÉCNICA ESQUINA DE / IZ

(2) LEFT / RIGHT CORNER STEP TILES

Consultar guía técnica.

No disponible en stock.

Consultar condiciones.

See *Technical Guide*.

Not in stock.

Check conditions

NEWPORT NATURE

Utilizar materiales de colocación
específicos para Gres Porcelánico
Use specific Porcelain Tiles setting
materials



REVESTIMIENTO COMBINABLE
WALL TILE COMBINATIONS
NEWPORT NATURE 33.3x100 cm

EMBALAJE PACKAGING Modelo Model	CAJA BOX			PALET			ADHESIVO*
	Piezas	M ² (1)	Kg (1)	Caja	M ² (1)	Kg (1)	Butech
Newport Nature 59.6x59.6 cm	4	1.42	33.82	32	45.47	1082	One-flex Premium /
Zócalo 9x59.6 cm	18	0.97	21.96	56	54.07	1230	Fr-one n
Huella Técnica 31.6x59.6 cm	2	0.42	12.00	48	19.97	576	One-flex Premium / Super-flex S2

(1)Valores aproximados. Approximated values

*Recomendación para soporte de mortero en interiores *Interior installation over cement mortar substrate

NEWPORT NATURE

Gres Porcelánico Rectificado / Color Masa
Rectified Porcelain Tiles / Coloured Biscuit



RECTIFICADO
RECTIFIED



EXTERIORES
EXTERIORS



MATE
MAT



DESTONIFICACIÓN
TONAL VARIATION



STON-KER
STON-KER



NANO-KER

2
CLASE
CLASS

NEWPORT NATURAL NATURE

59.6x59.6 cm (x10.5 mm) 23 1/2"x23 1/2"
100241860 · V5590892 · G354

Butech: *Recomienda junta / Recommends joint*
Colorstuk Rapid N Gris 100236834 - B21522258



GT

GRANILLA TÉCNICA
HIGH-PERFORMANCE POWERED GLAZE



ANTIDESLIZANTE
ANTI-SLIP

3
CLASE
CLASS

NEWPORT NATURAL NATURE C-3

59.6x59.6 cm (x10.5 mm) 23 1/2"x23 1/2"
100229096 · V5590856 · G359

Butech: *Recomienda junta / Recommends joint*
Colorstuk Rapid N Gris 100236834 - B21522258



ZÓCALO / SKIRTING BOARDS

9x59.6 cm (x10.5 mm) 3 1/2"x23 1/2"

NEWPORT NATURAL NATURE 100229015 - V4460069 - G30

NEWPORT NATURE

Utilizar materiales de colocación
específicos para Gres Porcelánico
*Use specific Porcelain Tiles setting
materials*

EMBALAJE PACKAGING Modelo Model	x CAJA BOX			x PALET			ADHESIVO*
	Piezas	M ² (1)	Kg (1)	Caja	M ² (1)	Kg (1)	Butech
Newport Nature 59.6x59.6 cm	4	1.42	33.82	32	45.47	1082	One-flex Premium / Fr-one n
Zócalo 9x59.6 cm	18	0.97	21.96	56	54.07	1230	

(1)Valores aproximados *Approximated values*

*Recomendación para soporte de mortero en interiores **Interior installation over cement mortar substrate*

REVESTIMIENTO COMBINABLE
WALL TILE COMBINATIONS
NEWPORT NATURE 33.3x100 cm





FLOOR TILES

NEWPORT

Gres Porcelánico Rectificado / Color Masa

Rectified Porcelain Tiles / Coloured Biscuit



RECTIFICADO
RECTIFIED



EXTERIORES
EXTERIORS



MATE-BRILLO
MATT-GLOSS



DESTONIFICACIÓN
TONAL VARIATION



STON-KER
STON-KER



NEWPORT ACERO

100x100 cm (x11.1 mm) 39 1/2"x39 1/2"

100233242 · V9101525 · G377

Butech: *Recomienda junta / Recommends joint*

Colorstuk Rapid N Gris 100236834 - B21522258



ZÓCALO / SKIRTING BOARDS

9x80 cm (x11.1 mm) 3 1/2"x31 1/2"

NEWPORT ACERO 100233823 - V7590552 - G63

NEWPORT NATURAL 100160575 - V7590305 - G63



HUELLA TÉCNICA (2) / STEP TILES (2)

31.6x59.6 cm (x33.0 mm) 12 1/2"x23 1/2"

NEWPORT ACERO 100231904 - V7710121 - G130

NEWPORT NATURAL 100156340 - V7710029 - G130

(2) HUELLA TÉCNICA ESQUINA DE / IZ

(2) LEFT / RIGHT CORNER STEP TILES

Consultar guía técnica.

No disponible en stock.

Consultar condiciones.

See *Technical Guide*.

Not in stock.

Check conditions

NEWPORT

Utilizar materiales de colocación

específicos para Gres Porcelánico

Use specific Porcelain Tiles setting

materials



NEWPORT NATURAL

100x100 cm (x11.1 mm) 39 1/2"x39 1/2"

100233261 · V9101527 · G377

Butech: *Recomienda junta / Recommends joint*

Colorstuk Rapid N Gris 100236834 - B21522258

EMBALAJE PACKAGING	x CAJA BOX			x PALET			ADHESIVO*
Modelo Model	Piezas	M ² (1)	Kg (1)	Caja	M ² (1)	Kg (1)	Butech
Newport 100x100 cm	1	1.00	27.63	30	30.00	829	One-flex Premium /
Zócalo 9x80 cm	12	0.86	22.36	42	36.29	939	Super-flex S2
Huella Técnica 31.6x59.6 cm	2	0.42	12.00	48	19.97	576	

(1)Valores aproximados *Approximated values*

*Recomendación para soporte de mortero en interiores **Interior installation over cement mortar substrate*

REVESTIMIENTO COMBINABLE

WALL TILE COMBINATIONS

NEWPORT 33.3x100 cm





NEWPORT

Gres Porcelánico Rectificado / Color Masa
Rectified Porcelain Tiles / Coloured Biscuit



RECTIFICADO
RECTIFIED



EXTERIORES
EXTERIORS



MATE-BRILLO
MATT-GLOSS



DESTONIFICACIÓN
TONAL VARIATION



STON-KER
STON-KER

NEWPORT DARK GRAY

100x100 cm (x11.1 mm) 39 1/2"x39 1/2"

100233251 - V9101530 - G377

Butech: *Recomienda junta / Recommends joint*
Colorstuk Rapid N Antracita 100236481 - B21522250



ZÓCALO / SKIRTING BOARDS

9x80 cm (x11.1 mm) 3 1/2"x31 1/2"

NEWPORT DARK GRAY 100188748 - V7590350 - G63



HUELLA TÉCNICA (2) / STEP TILES (2)

31.6x59.6 cm (x33.0 mm) 12 1/2"x23 1/2"

NEWPORT DARK GRAY 100156318 - V7710026 - G130

(2) HUELLA TÉCNICA ESQUINA DE / IZ

(2) LEFT / RIGHT CORNER STEP TILES

Consultar guía técnica.

No disponible en stock.

Consultar condiciones.

See *Technical Guide*.

Not in stock.

Check conditions

NEWPORT

Utilizar materiales de colocación
específicos para Gres Porcelánico
*Use specific Porcelain Tiles setting
materials*



REVESTIMIENTO COMBINABLE

WALL TILE COMBINATIONS

NEWPORT 33.3x100 cm

EMBALAJE PACKAGING Modelo Model	CAJA BOX			PALET			ADHESIVO*
	Piezas	M² (1)	Kg (1)	Caja	M² (1)	Kg (1)	Butech
Newport 100x100 cm	1	1.00	27.63	30	30.00	829	One-flex Premium /
Zócalo 9x80 cm	12	0.86	22.36	42	36.29	939	Super-flex S2
Huella Técnica 31.6x59.6 cm	2	0.42	12.00	48	19.97	576	

(1)Valores aproximados *Approximated values*

*Recomendación para soporte de mortero en interiores **Interior installation over cement mortar substrate*

NEWPORT

Gres Porcelánico Rectificado / Color Masa

Rectified Porcelain Tiles / Coloured Biscuit



ZÓCALO / SKIRTING BOARDS

9x80 cm (x111 mm) 3 1/2"x31 1/2"

NEWPORT WHITE 100241977 - V7590592 - G63

NEWPORT ACERO 100233823 - V7590552 - G63

NEWPORT NATURAL 100160575 - V7590305 - G63



HUELLA TÉCNICA (2) / STEP TILES (2)

31.6x59.6 cm (x33.0 mm) 12 1/2"x23 1/2"

NEWPORT WHITE 100156341 - V7710030 - G130

NEWPORT ACERO 100231904 - V7710121 - G130

NEWPORT NATURAL 100156340 - V7710029 - G130

(2) HUELLA TÉCNICA ESQUINA DE / IZ

(2) LEFT / RIGHT CORNER STEP TILES

Consultar guía técnica.

No disponible en stock.

Consultar condiciones.

See Technical Guide.

Not in stock.

Check conditions

NEWPORT

Utilizar materiales de colocación

específicos para Gres Porcelánico

Use specific Porcelain Tiles setting materials

EMBALAJE PACKAGING	x CAJA BOX			x PALET			ADHESIVO*
	Piezas	M² (1)	Kg (1)	Caja	M² (1)	Kg (1)	Butech
Modelo Model							
Newport 80x80 cm	2	1.28	31.98	40	51.20	1279	One-flex Premium /
Zócalo 9x80 cm	12	0.86	22.36	42	36.29	939	Super-flex S2
Huella Técnica 31.6x59.6 cm	2	0.42	12.00	48	19.97	576	

(1)Valores aproximados / Approximated values

*Recomendación para soporte de mortero en interiores / *Interior installation over cement mortar substrate



NEWPORT WHITE

80x80 cm (x111 mm) 31 1/2"x31 1/2"

100233236 - V5700058 - G369

Butech: Recomienda junta / Recommends joint

Colorstuk Rapid N Blanco 100236463 - B21522247



NEWPORT ACERO

80x80 cm (x111 mm) 31 1/2"x31 1/2"

100233255 - V5700060 - G369

Butech: Recomienda junta / Recommends joint

Colorstuk Rapid N Gris 100236834 - B21522258



NEWPORT NATURAL

80x80 cm (x111 mm) 31 1/2"x31 1/2"

100172693 - V5700022 - G369

Butech: Recomienda junta / Recommends joint

Colorstuk Rapid N Gris 100236834 - B21522258

NEWPORT

Gres Porcelánico Rectificado / Color Masa
Rectified Porcelain Tiles / Coloured Biscuit



NEWPORT BEIGE

80x80 cm (x111 mm) 31 1/2"x31 1/2"

100184069 - V5700024 - G369

Butech: *Recomienda junta / Recommends joint*
Colorstuk Rapid N Marfil 100236794 - B21522257



ZÓCALO / SKIRTING BOARDS

9x80 cm (x111 mm) 3 1/2"x31 1/2"

NEWPORT BEIGE 100160574 - V7590304 - G63

NEWPORT GRAY 100185004 - V7590340 - G63

NEWPORT DARK GRAY 100188748 - V7590350 - G63



NEWPORT GRAY

80x80 cm (x111 mm) 31 1/2"x31 1/2"

100165481 - V5700020 - G369

Butech: *Recomienda junta / Recommends joint*
Colorstuk Rapid N Gris 100236834 - B21522258



HUELLA TÉCNICA (2) / STEP TILES (2)

31.6x59.6 cm (x33.0 mm) 12 1/2"x23 1/2"

NEWPORT BEIGE 100156317 - V7710028 - G130

NEWPORT GRAY 100156319 - V7710027 - G130

NEWPORT DARK GRAY 100156318 - V7710026 - G130

(2) HUELLA TÉCNICA ESQUINA DE / IZ

(2) LEFT / RIGHT CORNER STEP TILES

Consultar guía técnica.

No disponible en stock.

Consultar condiciones.

See *Technical Guide*.

Not in stock.

Check conditions



NEWPORT DARK GRAY

80x80 cm (x111 mm) 31 1/2"x31 1/2"


100165480 - V5700021 - G369

Butech: *Recomienda junta / Recommends joint*
Colorstuk Rapid N Antracita 100236481 - B21522250

REVESTIMIENTO COMBINABLE

WALL TILE COMBINATIONS

NEWPORT 33.3x100 cm



NEWPORT

Gres Porcelánico Rectificado / Color Masa

Rectified Porcelain Tiles / Coloured Biscuit



RECTIFICADO
RECTIFIED



EXTERIORES
EXTERIORS



MATE-BRILLO
MATT-GLOSS



DESTONIFICACIÓN
TONAL VARIATION



STON-KER
STON-KER



NEWPORT WHITE

59.6x59.6 cm (x10.5 mm) 23 1/2"x23 1/2"

100155941 - V5590670 - G354

Butech: *Recomienda junta / Recommends joint*

Colorstuk Rapid N Blanco 100236463 - B21522247



NEWPORT ACERO

59.6x59.6 cm (x10.5 mm) 23 1/2"x23 1/2"

100231901 - V5590861 - G354

Butech: *Recomienda junta / Recommends joint*

Colorstuk Rapid N Gris 100236834 - B21522258



NEWPORT NATURAL

59.6x59.6 cm (x10.5 mm) 23 1/2"x23 1/2"

100155175 - V5590665 - G354

Butech: *Recomienda junta / Recommends joint*

Colorstuk Rapid N Gris 100236834 - B21522258



ZÓCALO / SKIRTING BOARDS

9x59.6 cm (x10.5 mm) 3 1/2"x23 1/2"

NEWPORT WHITE 100156325 - V4460021 - G30

NEWPORT ACERO 100231887 - V4460071 - G30

NEWPORT NATURAL 100156324 - V4460019 - G30



HUELLA TÉCNICA (2) / STEP TILES (2)

31.6x59.6 cm (x33.0 mm) 12 1/2"x23 1/2"

NEWPORT WHITE 100156341 - V7710030 - G130

NEWPORT ACERO 100231904 - V7710121 - G130

NEWPORT NATURAL 100156340 - V7710029 - G130

(2) HUELLA TÉCNICA ESQUINA DE / IZ

(2) LEFT / RIGHT CORNER STEP TILES

Consultar guía técnica.

No disponible en stock.

Consultar condiciones.

See *Technical Guide*.

Not in stock.

Check conditions

NEWPORT

Utilizar materiales de colocación

específicos para Gres Porcelánico

Use specific Porcelain Tiles setting

materials

EMBALAJE PACKAGING	x CAJA BOX			x PALET			ADHESIVO*
	Piezas	M² (1)	Kg (1)	Caja	M² (1)	Kg (1)	Butech
Modelo Model							
Newport 59.6x59.6 cm	4	1.42	33.82	32	45.47	1082	One-flex Premium /
Zócalo 9x59.6 cm	18	0.97	21.96	56	54.07	1230	Fr-one n
Huella Técnica 31.6x59.6 cm	2	0.42	12.00	48	19.97	576	One-flex Premium / Super-flex S2

(1)Valores aproximados *Approximated values*

*Recomendación para soporte de mortero en interiores **Interior installation over cement mortar substrate*

REVESTIMIENTO COMBINABLE
WALL TILE COMBINATIONS
NEWPORT 33.3x100 cm



NEWPORT

Gres Porcelánico Rectificado / Color Masa
Rectified Porcelain Tiles / Coloured Biscuit



NEWPORT BEIGE

59.6x59.6 cm (x10.5 mm) 23 1/2"x23 1/2"
100155173 · V5590666 · G354

Butech: *Recomienda junta / Recommends joint*
Colorstuk Rapid N Marfil 100236794 - B21522257



NEWPORT GRAY

59.6x59.6 cm (x10.5 mm) 23 1/2"x23 1/2"
100155940 · V5590669 · G354

Butech: *Recomienda junta / Recommends joint*
Colorstuk Rapid N Gris 100236834 - B21522258



NEWPORT DARK GRAY

59.6x59.6 cm (x10.5 mm) 23 1/2"x23 1/2"
100155919 · V5590668 · G354

Butech: *Recomienda junta / Recommends joint*
Colorstuk Rapid N Antracita 100236481 - B21522250



ZÓCALO / SKIRTING BOARDS

9x59.6 cm (x10.5 mm) 3 1/2"x23 1/2"

NEWPORT BEIGE 100156321 - V4460025 - G30

NEWPORT GRAY 100156323 - V4460023 - G30

NEWPORT DARK GRAY 100156322 - V4460024 - G30



HUELLA TÉCNICA (2) / STEP TILES (2)

31.6x59.6 cm (x33.0 mm) 12 1/2"x23 1/2"

NEWPORT BEIGE 100156317 - V7710028 - G130

NEWPORT GRAY 100156319 - V7710027 - G130

NEWPORT DARK GRAY 100156318 - V7710026 - G130

(2) HUELLA TÉCNICA ESQUINA DE / IZ

(2) LEFT / RIGHT CORNER STEP TILES

Consultar guía técnica.

No disponible en stock.

Consultar condiciones.


See *Technical Guide*.

Not in stock.

Check conditions

NEWPORT

Utilizar materiales de colocación
específicos para Gres Porcelánico
Use specific *Porcelain Tiles setting*
materials



REVESTIMIENTO COMBINABLE
WALL TILE COMBINATIONS
NEWPORT 33.3x100 cm

EMBALAJE PACKAGING Modelo Model	CAJA BOX			PALET			ADHESIVO*
	Piezas	M ² (1)	Kg (1)	Caja	M ² (1)	Kg (1)	Butech
Newport 59.6x59.6 cm	4	1.42	33.82	32	45.47	1082	One-flex Premium /
Zócalo 9x59.6 cm	18	0.97	21.96	56	54.07	1230	Fr-one n
Huella Técnica 31.6x59.6 cm	2	0.42	12.00	48	19.97	576	One-flex Premium / Super-flex S2

(1)Valores aproximados *Approximated values*

*Recomendación para soporte de mortero en interiores **Interior installation over cement mortar substrate*

NEWPORT

Gres Porcelánico Rectificado / Color Masa

Rectified Porcelain Tiles / Coloured Biscuit



NEWPORT NATURAL C-3

59.6x59.6 cm (x10.5 mm) 23 1/2"x23 1/2"

100157891 - V5590676 - G359

Butech: Recomienda junta / Recommends joint

Colorstuk Rapid N Gris 100236834 - B21522258



ZÓCALO / SKIRTING BOARDS

9x59.6 cm (x10.5 mm) 3 1/2"x23 1/2"

NEWPORT NATURAL 100156324 - V4460019 - G30

NEWPORT

Utilizar materiales de colocación específicos para Gres Porcelánico
Use specific Porcelain Tiles setting materials

EMBALAJE PACKAGING	x CAJA BOX			x PALET			ADHESIVO*
	Piezas	M ² (1)	Kg (1)	Caja	M ² (1)	Kg (1)	Butech
Modelo Model							
Newport 59.6x59.6 cm	4	1.42	33.82	32	45.47	1082	One-flex Premium /
Zócalo 9x59.6 cm	18	0.97	21.96	56	54.07	1230	Fr-one n

(1)Valores aproximados / Approximated values

*Recomendación para soporte de mortero en interiores / *Interior installation over cement mortar substrate

REVESTIMIENTO COMBINABLE

WALL TILE COMBINATIONS

NEWPORT 33.3x100 cm



NEWPORT

Gres Porcelánico
Porcelain Tiles



EXTERIORES
EXTERIORS



MATE-BRILLO
MATE-GLOSS



DESTONIFICACIÓN
TONAL VARIATION



NEWPORT WHITE

44.3x44.3 cm (x9.4 mm) 17 1/2"x17 1/2"

100173595 · V5460041 · G311

Butech: *Recomienda junta / Recommends joint*
Colorstuk Rapid N Blanco 100236463 - B21522247



NEWPORT ACERO

44.3x44.3 cm (x9.4 mm) 17 1/2"x17 1/2"

100233199 · V5460076 · G311

Butech: *Recomienda junta / Recommends joint*
Colorstuk Rapid N Gris 100236834 - B21522258



NEWPORT NATURAL

44.3x44.3 cm (x9.4 mm) 17 1/2"x17 1/2"

100157854 · V5460024 · G311

Butech: *Recomienda junta / Recommends joint*
Colorstuk Rapid N Gris 100236834 - B21522258



NEWPORT BEIGE

44.3x44.3 cm (x9.4 mm) 17 1/2"x17 1/2"

100157853 · V5460023 · G311

Butech: *Recomienda junta / Recommends joint*
Colorstuk Rapid N Marfil 100236794 - B21522257



ZÓCALO / SKIRTING BOARDS

10x44.3 cm (x9.4 mm) 4"x17 1/2"

NEWPORT WHITE 100174117 - V4859986 - G07

NEWPORT ACERO 100233796 - V4859888 - G07

NEWPORT NATURAL 100158462 - V4859973 - G07

NEWPORT BEIGE 100158461 - V4859972 - G07



HUELLA TÉCNICA (2) / STEP TILES (2)

31.6x59.6 cm (x3.0 mm) 12 1/2"x23 1/2"

NEWPORT WHITE 100156341 - V7710030 - G130

NEWPORT ACERO 100231904 - V7710121 - G130

NEWPORT NATURAL 100156340 - V7710029 - G130

NEWPORT BEIGE 100156317 - V7710028 - G130

(2) HUELLA TÉCNICA ESQUINA DE / IZ

(2) LEFT / RIGHT CORNER STEP TILES

Consultar guía técnica.

No disponible en stock.

Consultar condiciones.

See *Technical Guide*.

Not in stock.

Check conditions

NEWPORT

Utilizar materiales de colocación
específicos para Gres Porcelánico
Use specific Porcelain Tiles setting
materials

GT
GRANILLA TÉCNICA
HIGH-PERFORMANCE POWDERED
GLAZE



ANTIDESLIZANTE
ANTI-SLIP

3
CLASE
CLASS




NEWPORT NATURAL C-3

44.3x44.3 cm (x9.4 mm) 17 1/2"x17 1/2"

100215407 · V5460055 · G311

Butech: *Recomienda junta / Recommends joint*
Colorstuk Rapid N Gris 100236834 - B21522258



REVESTIMIENTO COMBINABLE
WALL TILE COMBINATIONS
NEWPORT 33.3x59.2 cm

EMBALAJE PACKAGING		CAJA BOX		PALET		ADHESIVO*	
Modelo Model	Piezas	M ² (1)	Kg (1)	Caja	M ² (1)	Kg (1)	Butech
Newport 44.3x44.3 cm	7	1.37	28.72	52	71.43	1493	One-flex Premium /
Zócalo 10x44.3 cm	20	0.89	17.94	68	60.25	1220	Fr-one n
Huella Técnica 31.6x59.6 cm	2	0.42	12.00	48	19.97	576	One-flex Premium / Super-flex S2

(1)Valores aproximados. *Approximated values*
*Recomendación para soporte de mortero en interiores. **Interior installation over cement mortar substrate*





FLOOR TILES

NEW YORK

Gres Porcelánico Rectificado

Rectified Porcelain Tiles



RECTIFICADO
RECTIFIED



EXTERIORES
EXTERIORS



SATINADO
SATIN



DESTONIFICACIÓN
TONAL VARIATION
V3



NEW YORK

33x66 cm (x10.5 mm) 13"x26"

100149847 - V5609016 - G331

Butech: *Recomienda junta / Recommends joint*

Colorstuk Rapid N Blanco 100236463 - B21522247

NEW YORK

Utilizar materiales de colocación
específicos para Gres Porcelánico

*Use specific Porcelain Tiles setting
materials*

EMBALAJE PACKAGING Modelo Model	x CAJA BOX			x PALET			ADHESIVO*
	Piezas	M ² (1)	Kg (1)	Caja	M ² (1)	Kg (1)	Butech
New York 33x66 cm	4	0.87	20.70	48	41.82	994	One-flex Premium / Fr-one n

(1)Valores aproximados *Approximated values*

*Recomendación para soporte de mortero en interiores **Interior installation over cement mortar substrate*



OCEAN

Gres Porcelánico Rectificado / Color Masa

Rectified Porcelain Tiles / Coloured Biscuit



RECTIFICADO
RECTIFIED



EXTERIORES
EXTERIORS



MATE
MATT



DESTONIFICACIÓN
TONAL VARIATION



STON-KER
STON-KER



OCEAN CALIZA

59.6x59.6 cm (x10.5 mm) 23 1/2"x23 1/2"

100172482 - V5590694 - G354

Butech: Recomienda junta / Recommends joint

Colorstuk Rapid N Blanco 100236463 - B21522247



ZÓCALO / SKIRTING BOARDS

9x59.6 cm (x10.5 mm) 3 1/2"x23 1/2"

OCEAN CALIZA 100174085 - V4460039 - G30

OCEAN BEIGE 100174057 - V4460042 - G30



HUELLA TÉCNICA (2) / STEP TILES (2)

31.6x59.6 cm (x33.0 mm) 12 1/2"x23 1/2"

OCEAN CALIZA 100174087 - V7710057 - G130

OCEAN BEIGE 100174071 - V7710058 - G130

(2) HUELLA TÉCNICA ESQUINA DE / IZ

(2) LEFT / RIGHT CORNER STEP TILES

Consultar guía técnica.

No disponible en stock.

Consultar condiciones.

See Technical Guide.

Not in stock.

Check conditions



OCEAN BEIGE

59.6x59.6 cm (x10.5 mm) 23 1/2"x23 1/2"

100172470 - V5590696 - G354

Butech: Recomienda junta / Recommends joint

Colorstuk Rapid N Beige 100236808 - B21522252

OCEAN

Utilizar materiales de colocación

específicos para Gres Porcelánico

Use specific Porcelain Tiles setting

materials

EMBALAJE PACKAGING Modelo Model	x CAJA BOX			x PALET			ADHESIVO*
	Piezas	M² (1)	Kg (1)	Caja	M² (1)	Kg (1)	Butech
Ocean 59.6x59.6 cm	4	1.42	33.89	32	45.47	1085	One-flex Premium / Fr-one n
Zócalo 9x59.6 cm	18	0.97	22.46	56	54.07	1258	
Huella Técnica 31.6x59.6 cm	2	0.42	12.00	48	19.97	576	

(1)Valores aproximados. Approximated values

*Recomendación para soporte de mortero en interiores. *Interior installation over cement mortar substrate

REVESTIMIENTO COMBINABLE

WALL TILE COMBINATIONS

OCEAN 33.3x100 cm



OCEAN

Gres Porcelánico
Porcelain Tiles



OCEAN CALIZA

44.3x44.3 cm (x9.4 mm) 17 1/2"x17 1/2"

100173596 · V5460042 · G311

Butech: *Recomienda junta / Recommends joint*
Colorstuk Rapid N Blanco 100236463 - B21522247



ZÓCALO / SKIRTING BOARDS

10x44.3 cm (x9.4 mm) 4"x17 1/2"

OCEAN CALIZA 100173577 - V4859984 - G07



HUELLA TÉCNICA (2) / STEP TILES (2)

31.6x59.6 cm (x33.0 mm) 12 1/2"x23 1/2"

OCEAN CALIZA 100174087 - V7710057 - G130

(2) HUELLA TÉCNICA ESQUINA DE / IZ

(2) LEFT / RIGHT CORNER STEP TILES

Consultar guía técnica.

No disponible en stock.

Consultar condiciones.

See *Technical Guide*.

Not in stock.

Check conditions

OCEAN

Utilizar materiales de colocación
específicos para Gres Porcelánico
*Use specific Porcelain Tiles setting
materials*



REVESTIMIENTO COMBINABLE
WALL TILE COMBINATIONS
OCEAN 33.3x100 cm

EMBALAJE PACKAGING Modelo Model	CAJA BOX			PALET			ADHESIVO* Butech
	Piezas	M² (1)	Kg (1)	Caja	M² (1)	Kg (1)	
Ocean 44.3x44.3 cm	7	1.37	29.32	52	71.43	1524	One-flex Premium / Fr-one n
Zócalo 10x44.3 cm	20	0.89	18.84	68	60.25	1281	
Huella Técnica 31.6x59.6 cm	2	0.42	12.00	48	19.97	576	

(1)Valores aproximados. *Approximated values*

*Recomendación para soporte de mortero en interiores **Interior installation over cement mortar substrate*






PRAGA

Gres Porcelánico Rectificado

Rectified Porcelain Tiles



PRAGA WHITE

58.6x58.6 cm (x10.5 mm) 23"x23"

100202096 · V5590752 · G370

Butech: *Recomienda junta / Recommends joint*

Colorstuk Rapid N Blanco 100236463 - B21522247

PRAGA

Solo apto para uso en baños domésticos

For domestic bathrooms only

PRAGA

Utilizar materiales de colocación

específicos para Gres Porcelánico

Use specific Porcelain Tiles setting

materials

EMBALAJE PACKAGING Modelo Model	x CAJA BOX			x PALET			ADHESIVO*
	Piezas	M ² (1)	Kg (1)	Caja	M ² (1)	Kg (1)	Butech
Praga 58.6x58.6 cm	3	1.03	25.55	40	41.21	1022	One-flex Premium / Fr-one n

REVESTIMIENTO COMBINABLE

WALL TILE COMBINATIONS

PRAGA 45x120 cm



(1)Valores aproximados *Approximated values*


*Recomendación para soporte de mortero en interiores **Interior installation over cement mortar substrate*



RAMSEY

Gres Porcelánico Rectificado

Rectified Porcelain Tiles



RAMSEY

33x66 cm (x10.5 mm) 13"x26"

100166131 - V5609017 - G331

Butech: *Recomienda junta / Recommends joint*

Colorstuk Rapid N Gris 100236834 - B21522258

RAMSEY

Utilizar materiales de colocación
específicos para Gres Porcelánico
*Use specific Porcelain Tiles setting
materials*

EMBALAJE PACKAGING	x CAJA BOX			x PALET			ADHESIVO*
	Piezas	M ² (1)	Kg (1)	Caja	M ² (1)	Kg (1)	Butech
Modelo Model Ramsey 33x66 cm	4	0.87	21.22	48	41.82	1019	One-flex Premium / Fr-one n

(1)Valores aproximados *Approximated values*

*Recomendación para soporte de mortero en interiores **Interior installation over cement mortar substrate*



FLOOR TILES

RHIN

Gres Porcelánico Rectificado / Color Masa
Rectified Porcelain Tiles / Coloured Biscuit



RHIN IVORY
59.6x59.6 cm (x10.5 mm) 23 1/2"x23 1/2"
100151468 · V5590659 · G354
Butech: *Recomienda junta / Recommends joint*
Colorstuk Rapid N Marfil 100236794 - B21522257



RHIN NATURAL
59.6x59.6 cm (x10.5 mm) 23 1/2"x23 1/2"
100149907 · V5590654 · G354
Butech: *Recomienda junta / Recommends joint*
Colorstuk Rapid N Manhattan 100236464 - B21522248



ZÓCALO / SKIRTING BOARDS
9x59.6 cm (x10.5 mm) 3 1/2"x23 1/2"
RHIN IVORY 100146721 - V4460009 - G30
RHIN NATURAL 100149046 - V4460010 - G30
RHIN GRIS 100151976 - V4460018 - G30
RHIN TAUPE 100149047 - V4460011 - G30



HUELLA TÉCNICA (2) / STEP TILES (2)
31.6x59.6 cm (x33.0 mm) 12 1/2"x23 1/2"
RHIN IVORY 100138267 - V7710012 - G130
RHIN NATURAL 100139162 - V7710013 - G130
RHIN GRIS 100137314 - V7710007 - G130
RHIN TAUPE 100138268 - V7710011 - G130



RHIN GRIS
59.6x59.6 cm (x10.5 mm) 23 1/2"x23 1/2"
100151974 · V5590660 · G354
Butech: *Recomienda junta / Recommends joint*
Colorstuk Rapid N Cemento 100236449 - B21522249



RHIN TAUPE
59.6x59.6 cm (x10.5 mm) 23 1/2"x23 1/2"
100148920 · V5590650 · G354
Butech: *Recomienda junta / Recommends joint*
Colorstuk Rapid N Cemento 100236449 - B21522249

(2) HUELLA TÉCNICA ESQUINA DE / IZ

(2) LEFT / RIGHT CORNER STEP TILES
Consultar guía técnica.
No disponible en stock.
Consultar condiciones.
See Technical Guide.
Not in stock.
Check conditions

RHIN

Utilizar materiales de colocación
específicos para Gres Porcelánico
*Use specific Porcelain Tiles setting
materials*


EMBALAJE PACKAGING	x CAJA BOX			x PALET			ADHESIVO*
	Modelo Model	Piezas M ² (1)	Kg (1)	Caja	M ² (1)	Kg (1)	
Rhin 59.6x59.6 cm	4	1.42	33.90	32	45.47	1085	One-flex Premium / Fr-one n
Zócalo 9x59.6 cm	18	0.97	25.69	56	54.07	1438	
Huella Técnica 31.6x59.6 cm	2	0.42	12.00	48	19.97	576	

(1)Valores aproximados *Approximated values*

*Recomendación para soporte de mortero en interiores **Interior installation over cement mortar substrate*

REVESTIMIENTO COMBINABLE

WALL TILE COMBINATIONS
RHIN 33.3x59.2 cm
RHIN 33.3x100 cm



RHIN

Gres Porcelánico
Porcelain Tiles



RHIN IVORY

44.3x44.3 cm (x9.4 mm) 17 1/2"x17 1/2"

100162366 · V5460033 · G311

Butech: *Recomienda junta / Recommends joint*
Colorstuk Rapid N Marfil 100236794 - B21522257



RHIN NATURAL

44.3x44.3 cm (x9.4 mm) 17 1/2"x17 1/2"

100162349 · V5460032 · G311

Butech: *Recomienda junta / Recommends joint*
Colorstuk Rapid N Manhattan 100236464 - B21522248



RHIN TAUPE

44.3x44.3 cm (x9.4 mm) 17 1/2"x17 1/2"

100162380 · V5460034 · G311

Butech: *Recomienda junta / Recommends joint*
Colorstuk Rapid N Cemento 100236449 - B21522249



ZÓCALO / SKIRTING BOARDS

10x44.3 cm (x9.4 mm) 4"x17 1/2"

RHIN IVORY 100141933 - V4859954 - G07
RHIN NATURAL 100141934 - V4859955 - G07
RHIN TAUPE 100141935 - V4859956 - G07



HUELLA TÉCNICA (2) / STEP TILES (2)

31.6x59.6 cm (x33.0 mm) 12 1/2"x23 1/2"

RHIN IVORY 100138267 - V7710012 - G130
RHIN NATURAL 100139162 - V7710013 - G130
RHIN TAUPE 100138268 - V7710011 - G130

(2) HUELLA TÉCNICA ESQUINA DE / IZ

(2) LEFT / RIGHT CORNER STEP TILES

Consultar guía técnica.

No disponible en stock.

Consultar condiciones.


See *Technical Guide*.

Not in stock.

Check conditions

RHIN

Utilizar materiales de colocación
específicos para Gres Porcelánico
*Use specific Porcelain Tiles setting
materials*



REVESTIMIENTO COMBINABLE

WALL TILE COMBINATIONS

RHIN 33.3x59.2 cm

RHIN 33.3x100 cm

EMBALAJE PACKAGING

Modelo Model

Rhin 44.3x44.3 cm

Zócalo 10x44.3 cm

Huella Técnica 31.6x59.6 cm

CAJA BOX

Piezas M² (1) Kg (1)

7 1.37 29.37

20 0.89 18.80

2 0.42 12.00

PALET

Caja M² (1) Kg (1)

52 71.43 1527

68 60.25 1278

48 19.97 576

ADHESIVO*

Butech

One-flex Premium /

Fr-one n

(1)Valores aproximados. *Approximated values*

*Recomendación para soporte de mortero en interiores. **Interior installation over cement mortar substrate*





RIVOLI

Gres Porcelánico Rectificado / Color Masa
Rectified Porcelain Tiles / Coloured Biscuit



RIVOLI
80x80 cm (x11.1 mm) 31 1/2"x31 1/2"
100226871 · V5700053 · G369
Butech: *Recomienda junta / Recommends joint*
Colorstuk Especial N White 100238236 - B24302055



ZÓCALO / SKIRTING BOARDS
9x80 cm (x11.1 mm) 3 1/2"x31 1/2"
RIVOLI 100229004 - V7590508 - G63



HUELLA TÉCNICA (2) / STEP TILES (2)
31.6x59.6 cm (x33.0 mm) 12 1/2"x23 1/2"
RIVOLI 100229040 - V7710116 - G130



RIVOLI
59.6x59.6 cm (x10.5 mm) 23 1/2"x23 1/2"
100226836 · V5590844 · G354
Butech: *Recomienda junta / Recommends joint*
Colorstuk Especial N White 100238236 - B24302055

(2) HUELLA TÉCNICA ESQUINA DE / IZ

(2) LEFT / RIGHT CORNER STEP TILES

Consultar guía técnica.

No disponible en stock.

Consultar condiciones.

See *Technical Guide*.

Not in stock.

Check conditions

RIVOLI

Utilizar materiales de colocación
específicos para Gres Porcelánico
Use specific Porcelain Tiles setting
materials

EMBALAJE PACKAGING	x CAJA BOX			x PALET			ADHESIVO*
	Piezas	M² (1)	Kg (1)	Caja	M² (1)	Kg (1)	Butech
Modelo Model							
Rivoli 80x80 cm	2	1.28	31.71	40	51.20	1268	One-flex Premium /
Rivoli 59.6x59.6 cm	4	1.42	33.73	32	45.47	1079	Super-flex S2
Zócalo 9x80 cm	12	0.86	22.36	42	36.29	939	
Huella Técnica 31.6x59.6 cm	2	0.42	12.00	48	19.97	576	

(1)Valores aproximados. Approximated values

*Recomendación para soporte de mortero en interiores. *Interior installation over cement mortar substrate

REVESTIMIENTO COMBINABLE
WALL TILE COMBINATIONS
RIVOLI 33.3x100 cm



RIVOLI

Gres Porcelánico
Porcelain Tiles



EXTERIORES
EXTERIORS



MATE
MAT



V2
DESTONIFICACIÓN
TONAL VARIATION



STON-KER
STON-KER

RIVOLI

44.3x44.3 cm (x10.0 mm) 17 1/2"x17 1/2"

100242869 - V5460082 - G311

Butech: *Recomienda junta / Recommends joint*

Colorstuk Especial N White 100238236 - B24302055



ZÓCALO / SKIRTING BOARDS

10x44.3 cm (x9.4 mm) 4"x17 1/2"

RIVOLI 100242921 - V4859882 - G07



HUELLA TÉCNICA (2) / STEP TILES (2)

31.6x59.6 cm (x33.0 mm) 12 1/2"x23 1/2"

RIVOLI 100229040 - V7710116 - G130

(2) HUELLA TÉCNICA ESQUINA DE / IZ

(2) LEFT / RIGHT CORNER STEP TILES

Consultar guía técnica.

No disponible en stock.

Consultar condiciones.

See *Technical Guide*.

Not in stock.

Check conditions

RIVOLI

Utilizar materiales de colocación
específicos para Gres Porcelánico
*Use specific Porcelain Tiles setting
materials*



REVESTIMIENTO COMBINABLE

WALL TILE COMBINATIONS

RIVOLI 33.3x59.2 cm

EMBALAJE PACKAGING	CAJA BOX			PALET			ADHESIVO*
	Modelo Model	Piezas	M² (1)	Kg (1)	Caja	M² (1)	Kg (1)
Rivoli 44.3x44.3 cm	7	1.37	29.25	52	71.43	1521	One-flex Premium /
Zócalo 10x44.3 cm	20	0.88	17.94	68	60.24	1220	Fr-one n
Huella Técnica 31.6x59.6 cm	2	0.42	12.00	48	19.97	576	One-flex Premium / Super-flex S2

(1)Valores aproximados *Approximated values*

*Recomendación para soporte de mortero en interiores **Interior installation over cement mortar substrate*





SAHARA

Gres Porcelánico Rectificado / Color Masa

Rectified Porcelain Tiles / Coloured Biscuit



RECTIFICADO
RECTIFIED



EXTERIORES
EXTERIORS



SATINADO
SATIN



DESTONIFICACIÓN
TONAL VARIATION



STON-KER
STON-KER



SAHARA SAND

59.6x59.6 cm (x10.5 mm) 23 1/2"x23 1/2"

100173064 - V5590701 - G354

Butech: Recomienda junta / Recommends joint

Colorstuk Rapid N Marfil 100236794 - B21522257



ZÓCALO / SKIRTING BOARDS

9x59.6 cm (x10.5 mm) 3 1/2"x23 1/2"

SAHARA SAND 100174086 - V4460041 - G30



HUELLA TÉCNICA (2) / STEP TILES (2)

31.6x59.6 cm (x33.0 mm) 12 1/2"x23 1/2"

SAHARA SAND 100174055 - V7710060 - G130

(2) HUELLA TÉCNICA ESQUINA DE / IZ

(2) LEFT / RIGHT CORNER STEP TILES

Consultar guía técnica.

No disponible en stock.

Consultar condiciones.

See Technical Guide.

Not in stock.

Check conditions

SAHARA

Utilizar materiales de colocación

específicos para Gres Porcelánico

Use specific Porcelain Tiles setting

materials

EMBALAJE PACKAGING	x CAJA BOX			x PALET			ADHESIVO*
	Piezas	M ² (1)	Kg (1)	Caja	M ² (1)	Kg (1)	
Sahara 59.6x59.6 cm	4	1.42	33.76	32	45.47	1080	Butech One-flex Premium / Fr-one n
Zócalo 9x59.6 cm	18	0.97	22.70	56	54.07	1271	
Huella Técnica 31.6x59.6 cm	2	0.42	12.00	48	19.97	576	

(1)Valores aproximados. Approximated values

*Recomendación para soporte de mortero en interiores. *Interior installation over cement mortar substrate

REVESTIMIENTO COMBINABLE

WALL TILE COMBINATIONS

SAHARA 33.3x100 cm





FLOOR TILES

SILK

Gres Porcelánico Rectificado / Color Masa

Rectified Porcelain Tiles / Coloured Biscuit



RECTIFICADO
RECTIFIED



EXTERIORES
EXTERIORS



MATE-BRILLO
MATT-GLOSS



DESTONIFICACIÓN
TONAL VARIATION



STON-KER
STON-KER



SILK BLANCO

44x66 cm (x10.5 mm) 17 3/8"x26"

100165445 · V5629778 · G344

Butech: *Recomienda junta / Recommends joint*

Colorstuk Rapid N Blanco 100236463 - B21522247



ZÓCALO / SKIRTING BOARDS

9x66 cm (x10.5 mm) 3 1/2"x26"

SILK BLANCO 100144131 - V4540015 - G34



HUELLA TÉCNICA (2) / STEP TILES (2)

31.6x66 cm (x33.0 mm) 12 1/2"x26"

SILK BLANCO 100139164 - V7700059 - G130

(2) HUELLA TÉCNICA ESQUINA DE / IZ

(2) LEFT / RIGHT CORNER STEP TILES

Consultar guía técnica.

No disponible en stock.

Consultar condiciones.

See *Technical Guide*.

Not in stock.

Check conditions

SILK

Utilizar materiales de colocación

específicos para Gres Porcelánico

Use specific Porcelain Tiles setting

materials

EMBALAJE PACKAGING	x CAJA BOX			x PALET			ADHESIVO*
	Piezas	M ² (1)	Kg (1)	Caja	M ² (1)	Kg (1)	Butech
Silk 44x66 cm	5	1.45	34.56	40	58.08	1382	One-flex Premium /
Zócalo 9x66 cm	12	0.71	16.75	80	57.02	1340	Fr-one n
Huella Técnica 31.6x66 cm	2	0.46	12.42	40	18.43	497	

(1)Valores aproximados *Approximated values*

*Recomendación para soporte de mortero en interiores **Interior installation over cement mortar substrate*

REVESTIMIENTO COMBINABLE

WALL TILE COMBINATIONS

SILK 20x33.3 cm





STONE FLAMÉ

Gres Porcelánico Rectificado / Color Masa

Rectified Porcelain Tiles / Coloured Biscuit



RECTIFICADO
RECTIFIED



EXTERIORES
EXTERIORS



MATE
MATT



DESTONIFICACIÓN
TONAL VARIATION



STON-KER
STON-KER



STONE FLAMÉ NATURAL

44x66 cm (x10.5 mm) 17 3/8"x26"

100173471 · V5629752 · G344

Butech: *Recomienda junta / Recommends joint*

Colorstuk Rapid N Cemento 100236449 - B21522249



ZÓCALO / SKIRTING BOARDS

9x66 cm (x10.5 mm) 3 1/2"x26"

STONE FLAMÉ NATURAL 100144132 - V4540010 - G34



HUELLA TÉCNICA (2) / STEP TILES (2)

31.6x66 cm (x33.0 mm) 12 1/2"x26"

STONE FLAMÉ NATURAL 100200407 - V7700143 - G130

(2) HUELLA TÉCNICA ESQUINA DE / IZ

(2) LEFT / RIGHT CORNER STEP TILES

Consultar guía técnica.

No disponible en stock.

Consultar condiciones.

See *Technical Guide*.

Not in stock.

Check conditions

STONE FLAMÉ

Utilizar materiales de colocación

específicos para Gres Porcelánico

Use specific Porcelain Tiles setting

materials

EMBALAJE PACKAGING Modelo Model	x CAJA BOX			x PALET			ADHESIVO* Butech
	Piezas	M ² (1)	Kg (1)	Caja	M ² (1)	Kg (1)	
Stone Flamé 44x66 cm	5	1.45	34.68	40	58.08	1387	One-flex Premium / Fr-one n
Zócalo 9x66 cm	12	0.71	16.75	80	57.02	1340	
Huella Técnica 31.6x66 cm	2	0.46	12.42	40	19.97	596	

(1)Valores aproximados *Approximated values*

*Recomendación para soporte de mortero en interiores **Interior installation over cement mortar substrate*



TISSUE

Gres Porcelánico Rectificado / Color Masa

Rectified Porcelain Tiles / Coloured Biscuit



ZÓCALO / SKIRTING BOARDS

9x66 cm (x10.5 mm) 3 1/2"x26"

TISSUE SILVER 100144911 - V4540016 - G34



HUELLA TÉCNICA (2) / STEP TILES (2)

31.6x66 cm (x33.0 mm) 12 1/2"x26"

TISSUE SILVER 100117602 - V7700007 - G130

(2) HUELLA TÉCNICA ESQUINA DE / IZ

(2) LEFT / RIGHT CORNER STEP TILES

Consultar guía técnica.

No disponible en stock.

Consultar condiciones.

See Technical Guide.

Not in stock.

Check conditions

TISSUE

Utilizar materiales de colocación específicos para Gres Porcelánico
Use specific Porcelain Tiles setting materials

TISSUE SILVER

No limpiar con productos que contengan ácidos o álcalis, consultar las instrucciones de colocación y mantenimiento en la Guía Técnica
Don't clean with products which contain acids or alkalis, see Technical Guide for tile laying and maintenance instructions



TISSUE SILVER

44x66 cm (x10.5 mm) 17 3/8"x26"

100169579 - V5629764 - G344

Butech: Recomienda junta / Recommends joint

Colorstuk Rapid N Cemento 100236449 - B21522249

EMBALAJE PACKAGING	x CAJA BOX			x PALET			ADHESIVO*
	Piezas	M² (1)	Kg (1)	Caja	M² (1)	Kg (1)	Butech
Tissue 44x66 cm	5	1.45	34.95	40	58.08	1398	One-flex Premium / Fr-one n
Zócalo 9x66 cm	12	0.71	16.75	80	57.02	1340	
Huella Técnica 31.6x66 cm	2	0.46	12.42	40	18.43	497	

(1)Valores aproximados / Approximated values

*Recomendación para soporte de mortero en interiores / *Interior installation over cement mortar substrate



VINTAGE

Gres Porcelánico Rectificado / Color Masa

Rectified Porcelain Tiles / Coloured Biscuit



VINTAGE NATURAL-B

59.6x59.6 cm (x10.5 mm) 23 1/2"x23 1/2"

100226837 · V5590847 · G359

Butech: Recomienda junta / Recommends joint

Colorstuk Rapid N Gris 100236834 - B21522258



VINTAGE SILVER-B

59.6x59.6 cm (x10.5 mm) 23 1/2"x23 1/2"

100226839 · V5590845 · G359

Butech: Recomienda junta / Recommends joint

Colorstuk Rapid N Gris 100236834 - B21522258

VINTAGE

Utilizar materiales de colocación específicos para Gres Porcelánico
Use specific Porcelain Tiles setting materials

EMBALAJE PACKAGING	x CAJA BOX			x PALET			ADHESIVO*
	Piezas	M ² (1)	Kg (1)	Caja	M ² (1)	Kg (1)	Butech
Modelo Model Vintage 59.6x59.6 cm	4	1.42	33.21	32	45.47	1063	One-flex Premium / Fr-one n

(1)Valores aproximados / Approximated values

*Recomendación para soporte de mortero en interiores / *Interior installation over cement mortar substrate





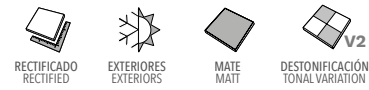


CANADÁ	288
HAMPTON	290
HOUSTON	292
MISURI	294
MONTANA	296
MONTREAL	298

CANADÁ

Gres Porcelánico Rectificado / Color Masa

Rectified Porcelain Tiles / Coloured Biscuit



PAR-KER
Original Ceramic Partner



CANADA WHITE WASH

19.3x120 cm (x10.5 mm) 7 5/8"x47 1/4"

100099183 · V5920073 · G384

Butech: Recomendación junta / Recommends joint

Epotech Nature Ash 100177504 - B42562032



ZÓCALO / SKIRTING BOARDS

10x44.3 cm (x9.4 mm) 4"x17 1/2"

CANADA WHITE WASH 100139308 - V4859948 - G11



HUELLA TÉCNICA (2) / STEP TILES (2)

31.6x120 cm (x33.0 mm) 12 1/2"x47 1/4"

CANADA WHITE WASH 100117560 - V7520209 - G180

(2) HUELLA TÉCNICA ESQUINA DE / IZ

(2) LEFT / RIGHT CORNER STEP TILES

Consultar guía técnica.

No disponible en stock.

Consultar condiciones.

See Technical Guide.

Not in stock.

Check conditions

CANADÁ

Utilizar materiales de colocación

específicos para Gres Porcelánico

Use specific Porcelain Tiles setting materials

EMBALAJE PACKAGING / Modelo Model	x CAJA BOX			x PALET			ADHESIVO* / Butech
	Piezas	M² (1)	Kg (1)	Caja	M² (1)	Kg (1)	
Canadá 19.3x120 cm	6	1.39	32.40	48	66.70	1555	One-flex Premium / Super-flex S2
Zócalo 10x44.3 cm	20	0.89	19.02	68	60.25	1293	
Huella Técnica 31.6x120 cm	2	0.84	22.36	26	21.78	581	

(1)Valores aproximados. Approximated values

*Recomendación para soporte de mortero en interiores. *Interior installation over cement mortar substrate



HAMPTON

Gres Porcelánico Rectificado / Color Masa

Rectified Porcelain Tiles / Coloured Biscuit



HAMPTON BROWN

22x90 cm (x10.5 mm) 8 5/8"x35 3/8"

100135338 - V5050012 - G372

Butech: *Recomienda junta / Recommends joint*

Epotech Nature Wengue B42562034 - 100177485



HAMPTON BROWN

14.3x90 cm (x10.5 mm) 5 5/8"x35 3/8"

100135337 - V2950032 - G372

Butech: *Recomienda junta / Recommends joint*

Epotech Nature Wengue B42562034 - 100177485



HAMPTON BROWN C-3

14.3x90 cm (x10.5 mm) 5 5/8"x35 3/8"

100157867 - V2950048 - G372

Butech: *Recomienda junta / Recommends joint*

Epotech Nature Wengue B42562034 - 100177485

3
CLASE
CLASS

NANO-KER
ANTIDESLIZANTE
ANTI-SLIP



ZÓCALO / SKIRTING BOARDS

10x44.3 cm (x9.4 mm) 4"x17 1/2"

HAMPTON BROWN 100138301 - V4859945 - G11



HUELLA TÉCNICA (2) / STEP TILES (2)

31.6x90 cm (x33.0 mm) 12 1/2"x35 3/8"

HAMPTON BROWN 100138287 - V7570015 - G146

(2) HUELLA TÉCNICA ESQUINA DE / IZ

(2) LEFT / RIGHT CORNER STEP TILES

Consultar guía técnica.

No disponible en stock.

Consultar condiciones.

See *Technical Guide*.

Not in stock.

Check conditions

HAMPTON

Utilizar materiales de colocación

específicos para Gres Porcelánico

Use specific Porcelain Tiles setting

materials

EMBALAJE PACKAGING	x CAJA BOX			x PALET			ADHESIVO*
	Piezas	M ² (1)	Kg (1)	Caja	M ² (1)	Kg (1)	Butech
Modelo Model							
Hampton 22x90 cm	6	1.19	28.07	52	61.78	1460	One-flex Premium /
Hampton 14.3x90 cm	8	1.03	24.52	60	61.78	1471	Fr-one n
Zócalo 10x44.3 cm	20	0.89	19.02	68	60.25	1293	
Huella Técnica 31.6x90 cm	2	0.63	17.18	26	16.33	447	

(1)Valores aproximados *Approximated values*

*Recomendación para soporte de mortero en interiores **Interior installation over cement mortar substrate*

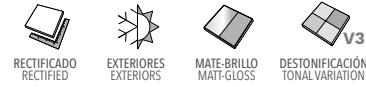


PARED WALL: Hampton Brown 22x90 cm / Hampton Brown 14.3x90 cm | SUELO FLOOR: Hampton Brown 22x90 cm / Hampton Brown 14.3x90 cm

HOUSTON

Gres Porcelánico Rectificado / Color Masa

Rectified Porcelain Tiles / Coloured Biscuit



PAR-KER
Original Ceramic Partner



HOUSTON ASH

19.3x120 cm (x10.5 mm) 7 5/8"x47 1/4"

100160935 - V5920128 - G384

Butech: *Recomienda junta / Recommends joint*

Epotech Nature Maple 100177514 - B42562030



HOUSTON ASH ANT.

19.3x120 cm (x10.5 mm) 7 5/8"x47 1/4"

100161327 - V5920138 - G384

Butech: *Recomienda junta / Recommends joint*

Epotech Nature Maple 100177514 - B42562030

3
CLASE
CLASS



ANTIDESLIZANTE
ANTI-SLIP **NANO-KER**



ZÓCALO / SKIRTING BOARDS

10x44.3 cm (x9.4 mm) 4"x17 1/2"

HOUSTON ASH 100160959 - V4859974 - G11



HUELLA TÉCNICA (2) / STEP TILES (2)

31.6x120 cm (x33.0 mm) 12 1/2"x47 1/4"

HOUSTON ASH 100161610 - V7520279 - G180

(2) HUELLA TÉCNICA ESQUINA DE / IZ

(2) LEFT / RIGHT CORNER STEP TILES

Consultar guía técnica.

No disponible en stock.

Consultar condiciones.

See *Technical Guide*.

Not in stock.

Check conditions

HOUSTON

Utilizar materiales de colocación

específicos para Gres Porcelánico

Use specific Porcelain Tiles setting

materials

EMBALAJE PACKAGING Modelo Model	x CAJA BOX			x PALET			ADHESIVO* Butech
	Piezas	M² (1)	Kg (1)	Caja	M² (1)	Kg (1)	
Houston 19.3x120 cm	6	1.39	31.73	48	66.70	1523	One-flex Premium / Super-flex S2
Zócalo 10x44.3 cm	20	0.89	19.02	68	60.25	1293	
Huella Técnica 31.6x120 cm	2	0.84	22.36	26	21.78	581	

(1)Valores aproximados. *Approximated values*

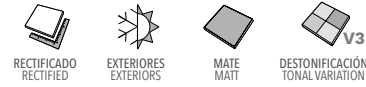
*Recomendación para soporte de mortero en interiores. **Interior installation over cement mortar substrate*



MISURI

Gres Porcelánico Rectificado / Color Masa

Rectified Porcelain Tiles / Coloured Biscuit



PAR-KER
Original Ceramic Partner



MISURI NATURAL

22x90 cm (x10.5 mm) 8 5/8"x35 3/8"

100155768 · V5050028 · G372

Butech: *Recomienda junta / Recommends joint*

Epotech Nature Iroko 100177505 - B42562033



MISURI NATURAL

14.3x90 cm (x10.5 mm) 5 5/8"x35 3/8"

100155767 · V2950046 · G372

Butech: *Recomienda junta / Recommends joint*

Epotech Nature Iroko 100177505 - B42562033



ZÓCALO / SKIRTING BOARDS

10x44.3 cm (x9.4 mm) 4"x17 1/2"

MISURI NATURAL 100156337 - V4859971 - G11



HUELLA TÉCNICA (2) / STEP TILES (2)

31.6x90 cm (x33.0 mm) 12 1/2"x35 3/8"

MISURI NATURAL 100156316 - V7570034 - G146



MISURI NATURAL C-3

14.3x90 cm (x10.5 mm) 5 5/8"x35 3/8"

100162146 · V2950051 · G372

Butech: *Recomienda junta / Recommends joint*

Epotech Nature Iroko 100177505 - B42562033

3
CLASE
CLASS



NANO-KER
ANTIDESLIZANTE
ANTI-SLIP

(2) HUELLA TÉCNICA ESQUINA DE / IZ

(2) LEFT / RIGHT CORNER STEP TILES

Consultar guía técnica.

No disponible en stock.

Consultar condiciones.

See *Technical Guide*.

Not in stock.

Check conditions



MISURI NATURAL

21.9x66 cm (x10.5 mm) 8 5/8"x26"

100157783 · V7590302 · G359

Butech: *Recomienda junta / Recommends joint*

Epotech Nature Iroko 100177505 - B42562033

MISURI

Utilizar materiales de colocación

específicos para Gres Porcelánico

Use specific *Porcelain Tiles setting*

materials

EMBALAJE PACKAGING	x CAJA BOX			x PALET			ADHESIVO*
	Piezas	M² (1)	Kg (1)	Caja	M² (1)	Kg (1)	Butech
Misuri 22x90 cm	6	1.19	27.93	52	61.78	1452	One-flex Premium /
Misuri 14.3x90 cm	8	1.03	24.19	60	61.78		Fr-one n
Misuri 21.9x66 cm	7	1.01	23.95	56	56.66	1341	
Zócalo 10x44.3 cm	20	0.89	18.76	68	60.25	1276	
Huella Técnica 31.6x90 cm	2	0.63	19.85	26	16.33	516	

(1)Valores aproximados *Approximated values*

*Recomendación para soporte de mortero en interiores **Interior installation over cement mortar substrate*

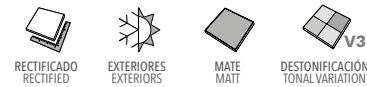


SUELO FLOOR: Misuri Natural 22x90 cm / Misuri Natural 14.3x90 cm

MONTANA

Gres Porcelánico Rectificado / Color Masa

Rectified Porcelain Tiles / Coloured Biscuit



PAR-KER
Original Ceramic Partner



MONTANA COTTAGE

19.3x120 cm (x10.5 mm) 7 5/8"x47 1/4"

100091786 - V5920056 - G384

Butech: *Recomienda junta / Recommends joint*

Epotech Nature Wengue B42562034 - 100177485



ZÓCALO / SKIRTING BOARDS

10x44.3 cm (x9.4 mm) 4"x17 1/2"

MONTANA COTTAGE 100149402 - V4859963 - G11



HUELLA TÉCNICA (2) / STEP TILES (2)

31.6x120 cm (x33.0 mm) 12 1/2"x47 1/4"

MONTANA COTTAGE 100117575 - V7520203 - G180

(2) HUELLA TÉCNICA ESQUINA DE / IZ

(2) LEFT / RIGHT CORNER STEP TILES

Consultar guía técnica.

No disponible en stock.

Consultar condiciones.

See *Technical Guide*.

Not in stock.

Check conditions

MONTANA

Utilizar materiales de colocación

específicos para Gres Porcelánico

Use specific Porcelain Tiles setting

materials

EMBALAJE PACKAGING / Modelo Model	x CAJA BOX			x PALET			ADHESIVO* / Butech
	Piezas	M² (1)	Kg (1)	Caja	M² (1)	Kg (1)	
Montana 19.3x120 cm	6	1.39	32.53	48	66.70	1562	One-flex Premium / Super-flex S2
Zócalo 10x44.3 cm	20	0.89	19.02	68	60.25	1293	
Huella Técnica 31.6x120 cm	2	0.84	22.36	26	21.78	581	

(1)Valores aproximados. *Approximated values*

*Recomendación para soporte de mortero en interiores. **Interior installation over cement mortar substrate*



MONTREAL

Gres Porcelánico Rectificado / Color Masa

Rectified Porcelain Tiles / Coloured Biscuit



RECTIFICADO
RECTIFIED



EXTERIORES
EXTERIORS



MATE-BRILLO
MATT-GLOSS

ediosesTM
VENIS



V4

DESTONIFICACIÓN
TONAL VARIATION

PAR-KER[®]
Original Ceramic Parket



MONTREAL NOGAL

22x90 cm (x10.5 mm) 8 5/8"x35 3/8"

100113260 - V5050005 - G372

Butech: Recomienda junta / Recommends joint

Epotech nature DOUSSIE 100177512 - B42562029



MONTREAL NOGAL

14.3x90 cm (x10.5 mm) 5 5/8"x35 3/8"

100113259 - V2950018 - G372

Butech: Recomienda junta / Recommends joint

Epotech nature DOUSSIE 100177512 - B42562029



ZÓCALO / SKIRTING BOARDS

10x44.3 cm (x9.4 mm) 4"x17 1/2"

MONTREAL NOGAL 100149403 - V4859964 - G11



HUELLA TÉCNICA (2) / STEP TILES (2)

31.6x90 cm (x33.0 mm) 12 1/2"x35 3/8"

MONTREAL NOGAL 100117650 - V7570003 - G146

(2) HUELLA TÉCNICA ESQUINA DE / IZ

(2) LEFT / RIGHT CORNER STEP TILES

Consultar guía técnica.

No disponible en stock.

Consultar condiciones.

See Technical Guide.

Not in stock.

Check conditions

MONTREAL

Utilizar materiales de colocación

específicos para Gres Porcelánico

Use specific Porcelain Tiles setting

materials

EMBALAJE PACKAGING	x CAJA BOX			x PALET			ADHESIVO*
	Piezas	M ² (1)	Kg (1)	Caja	M ² (1)	Kg (1)	
Modelo Model							Butech
Montreal 22x90 cm	6	1.19	28.55	52	61.78	1485	One-flex Premium /
Montreal 14.3x90 cm	8	1.03	24.97	60	61.78	1498	Fr-one n
Zócalo 10x44.3 cm	20	0.89	19.02	68	60.25	1293	
Huella Técnica 31.6x90 cm	2	0.63	17.18	26	16.33	447	

(1)Valores aproximados. Approximated values

*Recomendación para soporte de mortero en interiores. *Interior installation over cement mortar substrate



PARED WALL: Montreal Nogal 22x90 cm / Montreal Nogal 14.3x90 cm | SUELO FLOOR: Montreal Nogal 22x90 cm / Montreal Nogal 14.3x90 cm

VENIS®
PORCELANOSA Grupo

www.venis.com



CERAMIC BOOK 2019

Fecha edición: 1a Edición / Enero / 2019

Diseño y fotografía: Dpto. Publicidad VENIS

Imprime: ABACUS GRÁFICA

Edita:

VENIS, S.A. (Porcelanosa grupo)
Carretera Nacional 340 Km 56.5
Apto/Box 190 - 12540
Villarreal - Castellón - SPAIN
Teléfono: +34 964 507 700*
Fax: 964 507 719 Nacional
+34 964 507 729 International
www.porcelanosagrupo.com
e-mail:venis@venis.com

© 2019 PORCELANOSA GRUPO

El contenido de este catálogo está protegido por la Ley de Propiedad Intelectual, Real Decreto Legislativo 1/1996. Cualquier reproducción del mismo, en parte o en su totalidad, sin autorización expresa del Grupo Porcelanosa puede ser sancionada conforme el Código Penal.

VENIS S.A. se reserva el derecho de modificar y/o suprimir ciertos modelos expuestos en este catálogo sin previo aviso.

Los colores de las piezas pueden presentar ligeras diferencias respecto a los originales.

Los ambientes que se muestran en este catálogo son sugerencias decorativas de carácter publicitario, debiéndose utilizar en la instalación real las instrucciones de colocación editadas por VENIS.:venis@venis.com

CERAMIC BOOK 2019 1st EDITION

© 2019 PORCELANOSA GRUPO

The contents of this catalogue are protected by virtue of the Spanish Intellectual Property Act, Royal Legislative Decree 1/1996. The partial or total reproduction of this catalogue, without the express authorisation of PORCELANOSA is punishable under the Spanish Criminal Code.

VENIS S.A. reserves the right to modify and/or discontinue certain models displayed in this catalogue.

The colours of pieces displayed herein may differ slightly from originals.

The settings shown in this catalogue are design proposals for advertising purposes. In real situations in which the tiles are laid, the installations instructions published by VENIS should be followed.

2019 CERAMIC BOOK

Edition date: 1st Edition / January / 2019

Design & Photography : Dpto. Publicidad VENIS

Printed by : ABACUS GRÁFICA

Edition :

VENIS, S.A. (Porcelanosa grupo)

Carretera Nacional 340 Km 56.5

Aptdo/Box 190 - 12540

Villarreal - Castellón - SPAIN

*Phone: +34 964 507 700**

Fax: 964 507 719 Nacional

+34 964 507 729 International

www.porcelanosagrupo.com

e-mail:venis@venis.com

VENIS®
PORCELANOSA Grupo



BY APPOINTMENT TO
H.R.H. THE PRINCE OF WALES
MANUFACTURER AND DISTRIBUTOR
OF CERAMIC TILES AND BUILDING PRODUCTS.
PORCELANOSA GROUP LIMITED